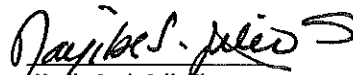


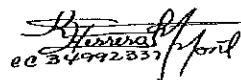
E.S.E. VIDA SINÚ
 NIT: 812005726 - 7
 ESTADO DE RESULTADO
 PERIODO CONTABLE TERMINADO EL 30/04/2018
 CIFRAS EN PESOS [S] COLOMBIANOS



Códigos	Detalle De Cuentas	Notas	Cifras		Partic. %
			Parciales	Totales	
4	INGRESOS				
43	Venta De Servicios			5.452.012.711,00	99,75%
4312	Servicios De Salud	3.10	5.465.446.653,00		100,00%
4395	Devoluciones, Rebajas Y Descuentos En Venta De Servicios [DB]		-13.433.942,00		-0,25%
6	COSTOS DE VENTAS				
63	Costo De Venta De Servicios	3.17		3.404.960.329,36	62,30%
6310	Servicios De Salud		3.404.960.329,36		62,30%
	Utilidad Bruta En Venta De Servicios			\$ 2.047.052.381,64	37,45%
5	GASTOS				
51	De Administración y Operación			2.435.942.674,33	44,57%
5101	Sueldos y Salarios		79.161.222,00		1,45%
5103	Contribuciones Efectivas		18.472.346,00		0,34%
5104	Aportes Sobre La Nómina		3.747.600,00		0,07%
5107	Prestaciones Sociales	3.13	29.272.440,00		0,54%
5108	Gastos De Personal Diversos		1.959.040,00		0,04%
5111	Generales		2.301.296.594,73		42,11%
5120	Impuestos, Contribuciones y Tasas		2.033.431,60		0,04%
52	De Ventas			2.039.600,00	0,04%
5211	Generales	3.14	2.039.600,00		0,04%
	Total Gastos Operacionales			2.437.982.274,33	44,72%
	Utilidad Operacional			-\$ 390.929.892,69	-7,15%
	Ingresos y Gastos No Operacionales:				
	Ingresos No Operacionales:				
44	Transferencias y Subvenciones			0,00	0,00%
4430	Subvenciones	3.11	0,00		0,00%
48	Otros Ingresos			14.615.129,70	0,27%
4802	Financieros		7.475.097,57		0,14%
4808	Ingresos Diversos	3.12	7.140.032,13		0,13%
4830	Reversión De Las Pérdidas Por Deterioro De Valor		0,00		0,00%
	Gastos No Operacionales:				
53	Deterioro, Depreciaciones, Amortizaciones Y Provisiones			7.993.286,01	0,15%
5360	Depreciaciones De Propiedades, Planta y Equipo		5.818.876,44		0,11%
5366	Amortización De Activos Intangibles	3.15	2.174.409,57		0,04%
5368	Provisión Litigios y Demandas		0,00		0,00%
58	Otros Gastos			311.778,14	0,01%
5802	Comisiones		46.572,00		0,00%
5804	Financieros	3.16	265.206,14		0,00%
5890	Gastos Diversos		0,00		0,00%
3230	Resultados Del Ejercicio			-\$ 384.619.827,14	-7,04%


 Nayibe Lucia Julio Simanca
 C.C. 51.955.486 De Bogotá
 Representante Legal


 José Antonio Rincon Hartman
 C.C. 78.690.393 De Montería
 R.I.P. 81533 - T
 Revisor Fiscal


 cc 34992331

Kety Del Carmen Herrera Mestra
 C.C. 34.992.331 De Montería
 R.I.P. 45767 - T
 Contador(a)

E.S.E. VIDA SINÚ
 NIT: 812005726 - 7
 ESTADO DE SITUACIÓN FINANCIERA
 PERIODO CONTABLE TERMINADO EL 30/04/2018
 CIFRAS EN PESOS (\$) COLOMBIANOS



Códigos	Detalle De Cuentas	Notas	Cifras		Partic. %
			Parciales	Totales	
1	ACTIVOS				
	Activos Corrientes:				
11	Efectivo Y Equivalente Al Efectivo			6.641.100.607,15	7,28%
1105	Caja		2.604.140,00		0,00%
1110	Depósito En Instituciones Financieras	3.1	6.204.269.548,64		6,80%
1132	Efectivo De Uso Restringido		434.226.918,51		0,48%
12	Inversiones e Instrumentos Derivados			8.061.033,00	0,01%
1224	Inversiones de Administración De Liquidez al Costo	3.2	8.061.033,00		0,01%
13	Cuentas Por Cobrar			21.696.801.688,44	23,78%
1319	Prestación De Servicios De Salud		20.789.551.327,44		22,78%
1384	Otras Cuentas Por Cobrar	3.3	907.250.361,00		0,99%
15	Inventarios			989.549.268,79	1,08%
1514	Materiales y Suministros	3.4	989.549.268,79		1,08%
	TOTAL ACTIVOS CORRIENTES			\$ 29.335.512.597,38	32,15%
	Activos No Corrientes:				
13	Cuentas Por Cobrar			31.508.751.369,10	34,53%
1319	Prestación De Servicios De Salud		27.140.328.549,81		29,74%
1385	Cuentas Por Cobrar De Difícil Recaudo	3.3	6.291.600.889,27		6,89%
1386	Deterioro Acumulado De Cuentas Por Cobrar [Cr]		-1.923.178.069,98		-2,11%
16	Propiedades, Planta y Equipo			29.557.350.096,68	32,39%
1605	Terrenos		5.077.128.279,00		5,56%
1615	Construcciones En Curso		3.542.982.411,00		3,88%
1620	Maquinaria, Planta y Equipo En Montaje		0,00		0,00%
1625	Propiedades, Planta y Equipo En Tránsito		148.719.034,00		0,16%
1635	Bienes Muebles En Bodega		0,00		0,00%
1640	Edificaciones		15.889.708.261,00		17,41%
1650	Redes, Líneas Y Cables		18.610.952,00		0,02%
1655	Maquinaria Y Equipo	3.5	928.766.760,81		1,02%
1660	Equipo Médico Y Científico		4.199.436.367,03		4,60%
1665	Muebles, Enseres Y Equipos De Oficina		3.301.066.666,61		3,62%
1670	Equipo De Comunicación y Computación		2.353.234.424,80		2,58%
1675	Equipo De Transporte, Tracción Y Elevación		722.145.000,00		0,79%
1680	Equipos De Comedor, Cocina, Despensa Y Hotelería		407.216.807,00		0,45%
1685	Depreciación Acumulada De Propiedades, Planta y Equipo [Cr]		-7.031.664.866,57		-7,71%
19	Otros Activos			856.885.658,49	0,94%
1906	Avances Y Anticipos Entregados		1.308.140,00		0,00%
1908	Recursos Entregados En Administración	3.6	100.000.000,00		0,11%
1970	Activos Intangibles		893.291.655,00		0,98%
1975	Amortización Acumulada De Activos Intangibles [Cr]		-137.714.136,51		-0,15%
	TOTAL ACTIVOS NO CORRIENTES			\$ 61.922.987.124,27	67,85%
	TOTAL ACTIVOS			\$ 91.258.499.721,65	100,00%
2	PASIVOS				
	Pasivos Corrientes:				
24	Cuentas Por Pagar			4.164.232.223,15	4,56%
2401	Adquisición De Bienes Y Servicios Nacionales		569.891.183,00		0,62%
2424	Descuentos De Nómina	3.7	124.639.757,40		0,14%
2436	Retención En La Fuente E Impuesto De Timbre		104.040.628,00		0,11%
2490	Otras Cuentas Por Pagar		3.365.660.654,75		3,69%
25	Beneficios A Los Empleados			390.275.676,00	0,43%
2511	Beneficio A Los Empleados A Corto Plazo	3.8	390.275.676,00		0,43%
	TOTAL PASIVO CORRIENTE			\$ 4.554.507.899,15	4,99%
	Pasivos No Corrientes:				
24	Cuentas Por Pagar			16.725.884,00	0,02%
2401	Adquisición De Bienes Y Servicios Nacionales	3.7	16.725.884,00		0,02%
2490	Otras Cuentas Por Pagar		0,00		0,00%
	TOTAL PASIVO NO CORRIENTE			\$ 16.725.884,00	0,02%
	TOTL PASIVOS			\$ 4.571.233.783,15	5,01%
3	PATRIMONIO				
32	Patrimonio De Las Empresas			86.687.265.938,50	94,99%
3208	Capital Fiscal		51.583.382.668,00		56,52%
3225	Resultados De Ejercicios Anteriores	3.9	35.488.503.097,64		38,89%
3230	Resultado Del Ejercicio		-384.619.827,14		-0,42%
	TOTAL PATRIMONIO			\$ 86.687.265.938,50	94,99%
	TOTAL PASIVO MÁS PATRIMONIO			\$ 91.258.499.721,65	100,00%

Mayibe Lucía Jullo Simanca
 Mayibe Lucía Jullo Simanca
 C.C. 51.955.486 De Bogotá
 Representante Legal


José Antonio Rincon Hartman
 José Antonio Rincon Hartman
 C.C. 78.690.393 De Montería
 R.I.P. 81533 - T
 Revisor Fiscal


Hernán Pérez
 Hernán Pérez
 C.C. 34.992.331 De Montería
 R.I.P. 45767 - T
 Contador(a)


E.S.E. VIDA SINÚ
 NIT: 812005726 - 7
 ESTADO DE SITUACIÓN FINANCIERA
 PERIODO CONTABLE TERMINADO EL 30/04/2018
 CIFRAS EN PESOS (\$) COLOMBIANOS



Códigos	Detalle De Cuentas	Notas	Cifras	
8	CUENTAS DE ORDEN DEUDORAS			
81	Activos Contingentes		3.169.780.247,00	25,216%
8120	Litigios y Mecanismos Alternativos De Solución De Conflictos		<u>3.169.780.247,00</u>	25,216%
83	Deudoras de Control [DB]		9.400.956.795,61	74,784%
8315	Bienes y Derechos Retirados		1.541.362.245,00	12,262%
8333	Facturación Glosada en Ventas de Servicios de Salud		7.859.396.550,61	62,521%
8390	Otras Cuentas Deudoras de Control		<u>198.000,00</u>	0,002%
89	Deudoras Por Contra (CR)	3.18	-12.570.737.042,61	-100,000%
8905	Activos Contingentes Por Contra [CR]		-3.169.780.247,00	-25,216%
8915	Deudoras de Control Por Contra [CR]		<u>-9.400.956.795,61</u>	-74,784%
	TOTAL CUENTAS DE ORDEN DEUDORAS		<u>\$ 0,00</u>	<u>0,000%</u>
9	CUENTAS DE ORDEN ACREEDORAS			
91	Pasivos Contingentes [CR]		-2.442.387.622,00	-100,000%
9120	Litigios Y Mecanismos Alternativos De Solución De Conflictos [CR]		<u>-2.442.387.622,00</u>	-100,000%
99	Acreedoras Por Contra [DB]	3.19	2.442.387.622,00	100,000%
9905	Pasivos Contingentes Por Contra [DB]		<u>2.442.387.622,00</u>	100,000%
	TOTAL CUENTAS DE ORDEN ACREEDORAS		<u>\$ 0,00</u>	<u>0,000%</u>

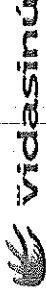

 Nayibe Lucia Jullo Simanca
 C.C. 51.955.486 De Bogotá
 Representante Legal


 José Antonio Rincon Hartman
 C.C. 78.690.393 De Montería
 R.I.P. 81533 - T
 Revisor Fiscal


 Kety Del Carmen Herrera Mestra
 CC. 34.992.331 De Montería
 R.I.P. 45767 - T
 Contador(a)

E.S.E. VIDA SINÚ
NIT: 812005726-7

Estado De Cambio En El Patrimonio
Periodos contables terminados el 30/04/2018
Cifras En Pesos (\$) Colombianos



Notas	Capital fiscal [3208]	Resultados de ejercicios anteriores [3225]	Resultados del ejercicio [3230]	Ganancias (pérdidas) inversiones con cambios en ORI	Total patrimonio [3]
3-20	51.583.382.668,00	35.224.676.293,81	263.826.803,83	0,00	87.071.885.765,64
	0,00	263.826.803,83	-263.826.803,83	0,00	0,00
	0,00	0,00	0,00	0,00	0,00
	0,00	0,00	0,00	0,00	0,00
	0,00	0,00	0,00	0,00	0,00
3-21	51.583.382.668,00	35.488.503.097,64	-384.619.827,14	0,00	-384.619.827,14
			-384.619.827,14	0,00	86.687.265.938,50

Saldo a 31 de Marzo de 2018

Reclasificaciones a 01-04-2018

Reclasificaciones a 01-04-2018 [Según ESF] Conciliados

Apropiación del resultado del periodo 2017

Valoración de inversiones de administración de liquidez

Resultado del periodo 2018 [Abril]

Saldo a 30 de Abril de 2018

Nayibe Lucía Julio Simanca
C.C. 51.955.486 De Bogotá
Representante Legal

José Antonio Rinyon Hartman
C.C. 78.690.393 De Montería
R.I.P. 81533 - T
Revisor Fiscal

Kety Del Carmen Herrera Mestra
C.C. 34.992.331 De Montería
R.I.P. 45767 - T
Contador(a)

E.S.E. VIDA SINÚ
 NIT: 812005726 - 7
 ESTADO DE FLUJO DE EFECTIVO
 PERIODO CONTABLE DEL 01/04/2018 AL 30/04/2018
 CIFRAS EN PESOS [\$] COLOMBIANOS



	Detalle De Actividades	Notas	% De Partic x Cada Rubro	Parciales	Valores	Totales	% De Partic x Cada Actividad
ACTIVIDADES DE OPERACIÓN							
Más:	Recibidos por prestación de servicios [Gestión Recaudo Cartera]		50,95%	4.593.942.241,73			
	Recibidos por prestación de servicios [Giros Directos]		48,89%	4.408.705.870,00			
	Recibido por rendimientos de equivalentes al efectivo		0,08%	7.475.097,57			
	Recaudado por retenciones IVA practicadas		0,00%	0,00			
	Recibido por subvenciones	3.22	0,00%	0,00			
	Creación del fondo fijo de caja menos [FFCM Ver Resolución]		0,00%	0,00			
	Rendimiento de conventos [ACESI]		0,00%		0,00		
Menos:	Otros Ingresos		0,08%	7.133.679,12			
	Total Recibido En Actividades De Operación		100,0%			9.017.256.888,42	100,00%
	Pagado por retenciones en la fuente e impuesto de timbre		-0,61%	-38.856.000,00			
	Pagado a proveedores		-6,95%	-441.511.440,00			
	Pagado por seguros		0,00%	0,00			
	Pagados por beneficios a los empleados		-4,48%	-284.448.893,00			
	Pagado por aportes a fondos de pensiones y cesantías		-0,75%	-47.612.526,00			
	Pagado por seguridad social		-0,59%	-37.209.300,00			
	Pagado por aportes parafiscales		-0,23%	-14.588.500,00			
	Pagado por servicios públicos	3.23	-1,89%	-119.886.631,95			
	Pagado por prestación de servicios		-59,89%	-3.805.897.091,10			
	Pagado por arriendos		-0,52%	-32.810.932,00			
	Pagado por honorarios		-23,33%	-1.482.663.208,00			
	Pagado en litigios y demandas civiles		0,00%	0,00			
	Pagado por aportes sociales [Coodescor]		-0,02%	-1.171.863,00			
	Otros Pagos		-0,76%	-48.322.017,89			
	Reclasificación del efectivo de uso restringido		0,00%	0,00			
Total Pagado En Actividades De Operación		-70,48%				-6.354.978.402,94	-70,48%
Flujo de efectivo neto en actividades de operación		29,52%				\$ 2.662.278.485,48	29,52%
ACTIVIDADES DE INVERSIÓN							
Más:	Recibido en venta de inversiones de administración de liquidez		0,00%	0,00			
	Recibido por rendimientos de inversiones de admón de liquidez	3.24	0,00%	0,00			
	Recibido por rentas de propiedades de inversión		0,00%	0,00			
Total Recibido En Actividades De Inversión			#1DIV/01			0,00	#1DIV/01
Menos:	Pagado en adquisición de inversiones de admón de liquidez		0,00%	0,00			
	Pagado Por Intereses	3.25	0,00%	0,00			
	Pago por Otras Adquisiciones de Invesiones		0,00%	0,00			
Total Pagado En Actividades De Inversión			#1DIV/01			0,00	#1DIV/01
Flujo de efectivo neto en actividades de inversión		0,00%				\$ 0,00	0,00%
ACTIVIDADES DE FINANCIACIÓN							
Más:	Importes procedentes de la venta de propiedades, planta y equipo		0,00%	0,00			
	Importes procedentes de subvenciones del gobierno	3.26	0,00%	0,00			
	Intereses Recibidos		0,00%	0,00			
	Total Recibido En Actividades De Financiación		#1DIV/01				0,00
Menos:	Pagos de préstamos		0,00%	0,00			
	Compra de activos intangibles	3.27	0,00%	0,00			
	Otros Pagos de Prestamos		0,00%	0,00			
Total Pagado En Actividades De Financiación			#1DIV/01			0,00	#1DIV/01
Flujo de efectivo neto en actividades de financiación		0,00%				\$ 0,00	0,00%
Flujo de efectivo del periodo		3.28	29,52%			\$ 2.662.278.485,48	29,52%
Saldo inicial de efectivo y equivalentes al efectivo [Incl. FFCM]		3.29	44,1%	3.978.822.121,67		3.978.822.121,67	44,12%
Saldo Final de Efectivo y Equivalentes al Efectivo		3.30	73,65%			\$ 6.641.100.607,15	73,65%

Nayibe Lucia Jullo
 Nayibe Lucia Jullo Smanca
 C.C. 51.955.486 De Bogotá
 Representante Legal

José Antonio Rincon Hartman
 José Antonio Rincon Hartman
 C.C. 78.690.393 De Montería
 R.I.P. 81533 - T
 Revisor Fiscal

Kety Del Carmen Herrera Mestra
 Kety Del Carmen Herrera Mestra
 C.C. 34.992.331 De Montería
 R.I.P. 45767 - T
 Contador(a)

E.S.E. VIDA SINÚ
 NIT: 812005726 - 7
 ESTADO DE SITUACIÓN FINANCIERA COMPARATIVOS
 CIFRAS EN PESOS (\$) COLOMBIANOS



Códigos	Detalle De Cuentas	Años Terminados El		Porcentajes Verticales		Variaciones	
		30/04/2018	30/04/2017	2018 Abril 30	2017 Abril 30	[2018-2017] / 2017 Absolutas	Relativas
8	CUENTAS DE ORDEN DEUDORAS						
81	Activos Contingentes	0,00	0,00	0,00%	0,00%	0,00	0,00%
8120	Litigios y Mecanismos Alternativos De Solución De Conflictos	3.169.780.247,00	0,00	25,22%	0,00%	3.169.780.247,00	100,00%
83	Deudoras de Control [DB]	3.169.780.247,00	0,00	25,22%	0,00%	3.169.780.247,00	100,00%
8315	Bienes y Derechos Retirados	9.400.956.795,61	12.268.445.421,06	74,78%	100,00%	-2.867.488.625,45	-23,37%
8333	Facturación Cerrada en Ventas de Servicios de Salud	1.541.362.245,00	1.541.362.245,00	12,26%	12,56%	0,00	0,00%
8390	Otras Cuentas Deudoras de Control	7.859.396.550,61	10.726.885.176,06	62,52%	87,43%	-2.867.488.625,45	-26,73%
89	Deudoras Por Contra [CR]	198.000,00	198.000,00	0,00%	0,00%	0,00	0,00%
8905	Activos Contingentes Por Contra [CR]	-12.570.737.042,61	-12.268.445.421,06	100,00%	100,00%	-302.291.621,55	2,46%
8915	Deudoras de Control Por Contra [CR]	-3.169.780.247,00	0,00	25,22%	0,00%	-3.169.780.247,00	100,00%
9	CUENTAS DE ORDEN ACREEDORAS						
91	Pasivos Contingentes [CR]	0,00	0,00	0,00%	0,00%	0,00	0,00%
9120	Litigios Y Mecanismos Alternativos De Solución De Conflictos [CR]	-2.442.387.622,00	-15.329.482.145,00	100,00%	100,00%	12.887.094.523,00	-84,07%
99	Acreedoras Por Contra [DB]	-2.442.387.622,00	-15.329.482.145,00	100,00%	100,00%	12.887.094.523,00	-84,07%
9905	Pasivos Contingentes Por Contra [DB]	2.442.387.622,00	15.329.482.145,00	100,00%	100,00%	-12.887.094.523,00	-84,07%

Mayibe Lurela Jullio Simanca
 C.C. 51.955.486 De Bogotá
 Representante Legal

José Antonio Rincon Hartman
 C.C. 78.690.393 De Montería
 R.I.P. 81533 - T
 Revisor Fiscal

Kely Del Carmen Herrera Mestra
 C.C. 34.992.331 De Montería
 R.I.P. 45767 - T
 Contador(a)