



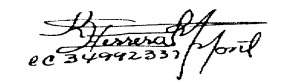
E.S.E. VIDA SINÚ
 NIT: 812005726 - 7
 ESTADO DE RESULTADO
 PERIODO CONTABLE TERMINADO EL 31/08/2018
 CIFRAS EN PESOS [\$] COLOMBIANOS



Códigos	Detalle De Cuentas	Notas	Cifras		Partic. %
			Parciales	Totales	
4	INGRESOS				
43	Venta De Servicios			6.206.147.498,00	100,00%
4312	Servicios De Salud	3.10	6.206.147.498,00		100,00%
4395	Devoluciones, Rebajas Y Descuentos En Venta De Servicios [DB]		0,00		0,00%
6	COSTOS DE VENTAS				
63	Costo De Venta De Servicios	3.17		3.311.713.968,48	53,36%
6310	Servicios De Salud		3.311.713.968,48		53,36%
	Utilidad Bruta En Venta De Servicios			\$ 2.894.433.529,52	46,64%
5	GASTOS				
51	De Administración y Operación			1.458.461.266,91	23,50%
5101	Sueldos y Salarios		77.513.654,00		1,25%
5103	Contribuciones Efectivas		18.472.346,00		0,30%
5104	Aportes Sobre La Nómina		3.747.600,00		0,06%
5107	Prestaciones Sociales	3.13	18.182.013,00		0,29%
5108	Gastos De Personal Diversos		8.383.828,00		0,14%
5111	Generales		1.331.637.200,97		21,46%
5120	Impuestos, Contribuciones y Tasas		524.624,94		0,01%
52	De Ventas			4.095.000,00	0,07%
5211	Generales	3.14	4.095.000,00		0,07%
	Total Gastos Operacionales			1.462.556.266,91	23,57%
	Utilidad Operacional			\$ 1.431.877.262,61	23,07%
	Ingresos y Gastos No Operacionales:				
	Ingresos No Operacionales:				
44	Transferencias y Subvenciones			280.000.000,00	4,51%
4430	Subvenciones	3.11	280.000.000,00		4,51%
48	Otros Ingresos			19.376.512,81	0,31%
4802	Financieros		7.392.614,81		0,12%
4808	Ingresos Diversos	3.12	11.983.898,00		0,19%
4830	Reversión De Las Pérdidas Por Deterioro De Valor		0,00		0,00%
	Gastos No Operacionales:				
53	Deterioro, Depreciaciones, Amortizaciones Y Provisiones			15.555.003,99	0,25%
5360	Depreciaciones De Propiedades, Planta y Equipo		13.207.743,65		0,21%
5366	Amortización De Activos Intangibles	3.15	2.347.260,34		0,04%
5368	Provisión Litigios y Demandas		0,00		0,00%
58	Otros Gastos			444.482,70	0,01%
5802	Comisiones		151.630,00		0,00%
5804	Financieros	3.16	292.850,00		0,00%
5890	Gastos Diversos		2,70		0,00%
3230	Resultados Del Ejercicio			\$ 1.715.254.288,73	27,64%


 Nayibe Lucia Julio Simanca
 C.C. 51.955.486 De Bogotá
 Representante Legal


 José Antonio Rincon Hartman
 C.C. 78.690.393 De Montería
 R.I.P. 81533 - T
 Revisor Fiscal


 Kety Del Carmen Herrera Mestra
 CC. 34.992.331 De Montería
 R.I.P. 45767 - T
 Contador(a)

E.S.E. VIDA SINÚ
 NIT: 812005726 - 7
 ESTADO DE SITUACIÓN FINANCIERA
 PERIODO CONTABLE TERMINADO EL 31/08/2018
 CIFRAS EN PESOS (\$) COLOMBIANOS



Códigos	Detalle De Cuentas	Notas	Cifras		Partic. %
			Parciales	Totales	
1	ACTIVOS				
	Activos Corrientes:				
11	Efectivo Y Equivalente Al Efectivo			7.384.746.654,71	8,05%
1105	Caja		2.604.140,00		0,00%
1110	Depósito En Instituciones Financieras	3.1	7.360.583.411,33		8,02%
1132	Efectivo De Uso Restringido		21.559.103,38		0,02%
12	Inversiones e Instrumentos Derivados			8.061.033,00	0,01%
1224	Inversiones de Administración de Liquidez al Costo	3.2	8.061.033,00		0,01%
13	Cuentas Por Cobrar			17.829.331.186,44	19,42%
1319	Prestación De Servicios De Salud		17.509.827.464,44		19,08%
1384	Otras Cuentas Por Cobrar	3.3	319.503.722,00		0,35%
15	Inventarios			691.911.005,31	0,75%
1514	Materiales y Suministros	3.4	691.911.005,31		0,75%
	TOTAL ACTIVOS CORRIENTES			\$ 25.914.049.879,46	28,23%
	Activos No Corrientes:				
13	Cuentas Por Cobrar			34.895.032.512,74	38,02%
1319	Prestación De Servicios De Salud		30.619.110.496,57		33,36%
1385	Cuentas Por Cobrar De Difícil Recaudo	3.3	6.199.100.086,15		6,75%
1386	Deterioro Acumulado De Cuentas Por Cobrar [Cr]		-1.923.178.069,98		-2,10%
16	Propiedades, Planta y Equipo			30.034.215.771,22	32,72%
1605	Terrenos		5.077.128.279,00		5,53%
1615	Construcciones En Curso		3.542.982.411,00		3,86%
1620	Maquinaria, Planta y Equipo En Montaje		33.245.361,00		0,04%
1625	Propiedades, Planta y Equipo En Tránsito		148.719.034,00		0,16%
1635	Bienes Muebles En Bodega		760.984.598,24		0,83%
1640	Edificaciones		15.889.708.261,00		17,31%
1650	Redes, Líneas y Cables	3.5	18.610.952,00		0,02%
1655	Maquinaria Y Equipo		935.906.760,81		1,02%
1660	Equipo Médico Y Científico		4.256.486.605,43		4,64%
1665	Muebles, Enseres Y Equipos De Oficina		3.342.598.965,53		3,64%
1670	Equipo De Comunicación y Computación		2.531.820.104,80		2,76%
1675	Equipo De Transporte, Tracción Y Elevación		722.145.000,00		0,79%
1680	Equipos De Comedor, Cocina, Despensa Y Hotelería		407.216.807,00		0,44%
1685	Depreciación Acumulada De Propiedades, Planta y Equipo [CR]		-7.633.337.368,59		-8,32%
19	Otros Activos			948.973.491,48	1,03%
1906	Avances Y Anticipos Entregados		-70,00		0,00%
1908	Recursos Entregados En Administración		100.000.000,00		0,11%
1970	Activos Intangibles	3.6	1.014.016.455,00		1,10%
1975	Amortización Acumulada De Activos Intangibles [CR]		-165.042.893,52		-0,18%
	TOTAL ACTIVOS NO CORRIENTES			\$ 65.878.221.775,44	71,77%
	TOTAL ACTIVOS			\$ 91.792.271.654,90	100,00%
2	PASIVOS				
	Pasivos Corrientes:				
24	Cuentas Por Pagar			4.162.641.418,14	4,53%
2401	Adquisición De Bienes Y Servicios Nacionales		542.496.308,00		0,59%
2424	Descuentos De Nómina	3.7	122.974.716,70		0,13%
2436	Retención En La Fuente E Impuesto De Timbre		60.742.547,00		0,07%
2490	Otras Cuentas Por Pagar		3.436.427.846,44		3,74%
25	Beneficios A Los Empleados			493.086.594,30	0,54%
2511	Beneficio A Los Empleados A Corto Plazo	3.8	493.086.594,30		0,54%
	TOTAL PASIVO CORRIENTE			\$ 4.655.728.012,44	5,07%
	Pasivos No Corrientes:				
24	Cuentas Por Pagar			16.725.884,00	0,02%
2401	Adquisición De Bienes Y Servicios Nacionales	3.7	16.725.884,00		0,02%
2490	Otras Cuentas Por Pagar		0,00		0,00%
	TOTAL PASIVO NO CORRIENTE			\$ 16.725.884,00	0,02%
	TOTL PASIVOS			\$ 4.672.453.896,44	5,09%
3	PATRIMONIO				
32	Patrimonio De Las Empresas			87.119.817.758,46	94,91%
3208	Capital Fiscal		51.583.382.668,00		56,20%
3225	Resultados De Ejercicios Anteriores	3.9	33.821.180.801,73		36,85%
3230	Resultado Del Ejercicio		1.715.254.288,73		1,87%
	TOTAL PATRIMONIO			\$ 87.119.817.758,46	94,91%
	TOTAL PASIVO MÁSPATRIMONIO			\$ 91.792.271.654,90	100,00%

Nayibe Lucia Julio Jimanica
 C.C. 51.955.486 De Bogotá
 Representante Legal

José Antonio Rincon Hartman
 C.C. 78.690.393 De Montería
 R.I.P. 81538 - T
 Revisor Fiscal

cc 34992331

Kety Del Carmen Herrera Mestra
 CC. 34.992.331 De Montería
 R.I.P. 45767 - T
 Contador(a)

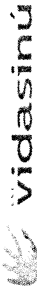
E.S.E. VIDA SINÚ

NIT: 812005726 - 7


Estado De Cambio En El Patrimonio


Periodos contables terminados el 31/08/2018

Cifras En Pesos [\$] Colombianos



Detalles	Notas	Capital fiscal [3208]	Resultados de ejercicios anteriores [3225]	Resultados del ejercicio [3230]	Ganancias (pérdidas) inversiones con cambios en ORI	Total patrimonio [3]
Saldo a 31 de Julio de 2018		51.583.382.668,00	34.149.718.114,86	-328.537.313,13	0,00	85.404.563.469,73
Reclasificaciones a 01-08-2018	3.20	0,00	-328.537.313,13	328.537.313,13	0,00	0,00
Reclasificaciones a 01-08-2018 [Según ESF] Conciliados		0,00	0,00	0,00	0,00	0,00
Apropiación del resultado del periodo 2017		0,00	0,00	0,00	0,00	0,00
Valoración de inversiones de administración de liquidez		0,00	0,00	0,00	0,00	0,00
Resultado del periodo 2018 [Agosto]	3.21	0,00	0,00	1.715.254.288,73	0,00	1.715.254.288,73
Saldo a 31 de Agosto de 2018		51.583.382.668,00	33.821.180.801,73	1.715.254.288,73	0,00	87.119.817.758,46


Nayibe Lucía Julio Simanca
C.C. 51.955.486 De Bogotá
Representante Legal


Jefe Antonio Rincón Hartman
C.C. 78.690.393 De Montería
R.I.P. 81533 - T
Revisor Fiscal


CC 34.992.331

Kety Del Carmen Herrera Mestre
CC. 34.992.331 De Montería
R.I.P. 45767 - T
Contador(a)

E.S.E. VIDA SINÚ
NIT: 812005726 - 7
ESTADO DE FLUJO DE EFECTIVO
PERIODO CONTABLE DEL 01/08/2018 AL 31/08/2018
CIFRAS EN PESOS [\$] COLOMBIANOS



	Detalle De Actividades	Notas	% De Partic x Cada Rubro	Valores		% De Partic x Cada Actividad
				Parciales	Totales	
ACTIVIDADES DE OPERACIÓN						
	Recibidos por prestación de servicios [Gestión Recaudo Cartera]		0,64%	29.207.163,00		
	Recibidos por prestación de servicios [Giros Directos]		93,09%	4.262.983.785,00		
	Recibido por rendimientos de equivalentes al efectivo		0,16%	7.392.614,81		
	Recaudado por retenciones IVA practicadas		0,00%	0,00		
Mas:	Recibido por subvenciones	3.22	6,11%	280.000.000,00		
	Creación del fondo fijo de caja menos [FFCM Ver Resolución]		0,00%	0,00		
	Rendimiento de convenios [ACESI]		0,00%	0,00		
	Otros ingresos [Excedentes Coodescor]		0,00%	27.965,00		
	Total Recibido En Actividades De Operación		100,00%		4.579.611.527,81	100,00%
	Pagado por retenciones en la fuente e impuesto de timbre		-1,47%	-70.425.000,00		
	Pagado a proveedores		-11,69%	-560.421.399,00		
	Pagado por seguros		-0,04%	-2.034.600,00		
	Pagados por beneficios a los empleados		-5,39%	-258.110.997,00		
	Pago por Aportes a Fondos de Pensiones y Cesantías		-0,98%	-47.103.783,00		
	Pago por Seguridad Social		-0,81%	-38.651.317,00		
	Pagado por aportes parafiscales		-0,30%	-14.426.300,00		
	Pagado por servicios públicos	3.23	-2,73%	-130.882.141,11		
	Pagado por prestación de servicios		-72,73%	-3.485.623.100,50		
	Pagado por arriendos		-0,79%	-37.970.271,00		
	Pagado por honorarios		-1,69%	-81.154.280,00		
	Pagado en litigios y demandas civiles		0,00%	0,00		
	Pagado por aportes sociales [Coodescor]		0,00%	0,00		
	Otros Pagos		-1,37%	-65.771.530,64		
	Reclasificación del efectivo de uso restringido		0,00%	0,00		
	Total Pagado En Actividades De Operación		-104,65%		-4.792.574.719,25	-104,65%
	Flujo de efectivo neto en actividades de operación		-4,65%		-\$ 212.963.191,44	-4,65%
ACTIVIDADES DE INVERSIÓN						
	Recibido en venta de inversiones de administración de liquidez		0,00%	0,00		
Más:	Recibido por rendimientos de inversiones de admón de liquidez	3.24	0,00%	0,00		
	Recibido por rentas de propiedades de inversión		0,00%	0,00		
	Total Recibido En Actividades De Inversión		#;DIV/0!		0,00	#;DIV/0!
	Pagado en adquisición de inversiones de admón de liquidez		0,00%	0,00		
	Pagado Por Intereses	3.25	0,00%	0,00		
	Pago por Otras Adquisiciones de Inversiones		0,00%	0,00		
	Total Pagado En Actividades De Inversión		#;DIV/0!		0,00	#;DIV/0!
	Flujo de efectivo neto en actividades de inversión		0,00%		\$ 0,00	0,00%
ACTIVIDADES DE FINANCIACIÓN						
	Importes procedentes de la venta de propiedades, planta y equipo		0,00%	0,00		
Más:	Importes procedentes de subvenciones del gobierno	3.26	0,00%	0,00		
	Intereses Recibidos		0,00%	0,00		
	Total Recibido En Actividades De Financiación		#;DIV/0!		0,00	#;DIV/0!
	Pagos de préstamos		0,00%	0,00		
	Compra de activos intangibles	3.27	0,00%	0,00		
	Otros Pagos de Prestamos		0,00%	0,00		
	Total Pagado En Actividades De Financiación		#;DIV/0!		0,00	#;DIV/0!
	Flujo de efectivo neto en actividades de financiación		0,00%		\$ 0,00	0,00%
	Flujo de efectivo del periodo	3.28	-4,65%		-\$ 212.963.191,44	-4,65%
	Saldo inicial de efectivo y equivalentes al efectivo [Incl. FFCM]	3.29	165,90%	7.597.709.846,15	7.597.709.846,15	165,90%
	Saldo Final de Efectivo y Equivalentes al Efectivo	3.30	161,25%		\$ 7.384.746.654,71	161,25%

Nayibe Lucia Julio Smanca
C.C. 51.955.486 De Bogotá
Representante Legal

José Antonio Rincon Hartman
C.C. 78.690.397 De Montería
R.I.P. 81533 - T
Revisor Fiscal

Kety Del Carmen Herrera Mestra
C.C. 34.992.331 De Montería
R.I.P. 45767 - T
Contador(a)