




E.S.E. VIDA SINÚ
 NIT: 812005726 - 7
 ESTADO DE RESULTADO
 PERIODO CONTABLE TERMINADO EL 30/09/2018
 CIFRAS EN PESOS [\$] COLOMBIANOS



Códigos	Detalle De Cuentas	Notas	Cifras		Partic. %
			Parciales	Totales	
4	INGRESOS				
43	Venta De Servicios			49.830.637.991,00	99,79%
4312	Servicios De Salud	3.10	49.935.222.064,00		100,00%
4395	Devoluciones, Rebajas Y Descuentos En Venta De Servicios [DB]		<u>-104.584.073,00</u>		-0,21%
6	COSTOS DE VENTAS				
63	Costo De Venta De Servicios	3.17		31.857.113.194,05	63,80%
6310	Servicios De Salud		<u>31.857.113.194,05</u>		63,80%
	Utilidad Bruta En Venta De Servicios			\$ 17.973.524.796,95	35,99%
5	GASTOS				
51	De Administración y Operación			13.010.554.142,15	26,05%
5101	Sueldos y Salarios		697.290.618,00		1,40%
5103	Contribuciones Efectivas		165.356.861,00		0,33%
5104	Aportes Sobre La Nómina		33.546.800,00		0,07%
5107	Prestaciones Sociales	3.13	197.368.210,00		0,40%
5108	Gastos De Personal Diversos		30.395.959,00		0,06%
5111	Generales		11.879.628.662,55		23,79%
5120	Impuestos, Contribuciones y Tasas		<u>6.967.031,60</u>		0,01%
52	De Ventas			64.362.600,00	0,13%
5211	Generales	3.14	<u>64.362.600,00</u>		0,13%
	Total Gastos Operacionales			13.074.916.742,15	26,18%
	Utilidad Operacional			\$ 4.898.608.054,80	9,81%
	Ingresos y Gastos No Operacionales:				
	Ingresos No Operacionales:				
44	Transferencias y Subvenciones			280.000.000,00	0,56%
4430	Subvenciones	3.11	<u>280.000.000,00</u>		0,56%
48	Otros Ingresos			407.118.786,59	0,82%
4802	Financieros		314.338.196,59		0,63%
4808	Ingresos Diversos	3.12	92.780.590,00		0,19%
4830	Reversión De Las Pérdidas Por Deterioro De Valor		<u>0,00</u>		0,00%
	Gastos No Operacionales:				
53	Deterioro, Depreciaciones, Amortizaciones Y Provisiones			502.626.259,18	1,01%
5360	Depreciaciones De Propiedades, Planta y Equipo		80.987.227,02		0,16%
5366	Amortización De Activos Intangibles	3.15	19.834.669,16		0,04%
5368	Provisión Litigios y Demandas		<u>401.804.363,00</u>		0,80%
58	Otros Gastos			1.652.238.531,26	3,31%
5802	Comisiones		720.284,35		0,00%
5804	Financieros	3.16	1.651.505.652,95		3,31%
5890	Gastos Diversos		<u>12.593,96</u>		0,00%
3230	Resultados Del Ejercicio			\$ 3.430.862.050,95	6,87%


 Nayibe Lucia Junio Simanca
 C.C. 51.955.486 De Bogotá
 Representante Legal


 José Antonio Rincon Hartman
 C.C. 78.690.393 De Montería
 R.I.P. 81533 - T
 Revisor Fiscal


 Kety Del Carmen Herrera Mestra
 CC. 34.992.331 De Montería
 R.I.P. 45767 - T
 Contador(a)

E.S.E. VIDA SINÚ
 NIT: 812005726 - 7
 ESTADO DE SITUACIÓN FINANCIERA
 PERIODO CONTABLE TERMINADO EL 30/09/2018
 CIFRAS EN PESOS (\$) COLOMBIANOS



Códigos	Detalle De Cuentas	Notas	Cifras		Partic. %
			Parciales	Totales	
1	ACTIVOS				
	Activos Corrientes:				
11	Efectivo Y Equivalente Al Efectivo			8.538.134.479,62	9,25%
1105	Caja		2.604.140,00		0,00%
1110	Depósito En Instituciones Financieras	3.1	7.696.230.154,05		8,34%
1132	Efectivo De Uso Restringido		839.300.185,57		0,91%
12	Inversiones e Instrumentos Derivados			8.061.033,00	0,01%
1224	Inversiones de Administración de Liquidez al Costo	3.2	8.061.033,00		0,01%
13	Cuentas Por Cobrar			19.844.393.649,21	21,50%
1319	Prestación De Servicios De Salud		19.524.889.927,21		21,15%
1384	Otras Cuentas Por Cobrar	3.3	319.503.722,00		0,35%
15	Inventarios			645.808.776,90	0,70%
1514	Materiales y Suministros	3.4	645.808.776,90		0,70%
	TOTAL ACTIVOS CORRIENTES			\$ 29.036.397.938,73	31,46%
	Activos No Corrientes:				
13	Cuentas Por Cobrar			32.438.558.382,19	35,15%
1319	Prestación De Servicios De Salud		28.200.420.427,28		30,55%
1385	Cuentas Por Cobrar De Difícil Recaudo	3.3	6.161.316.024,89		6,68%
1386	Deterioro Acumulado De Cuentas Por Cobrar [Cr]		-1.923.178.069,98		-2,08%
16	Propiedades, Planta y Equipo			29.881.541.984,83	32,37%
1605	Terrenos		5.077.128.279,00		5,50%
1615	Construcciones En Curso		3.542.982.411,00		3,84%
1620	Maquinaria, Planta y Equipo En Montaje		33.245.361,00		0,04%
1625	Propiedades, Planta y Equipo En Tránsito		148.719.034,00		0,16%
1635	Bienes Muebles En Bodega		731.733.817,24		0,79%
1640	Edificaciones		15.889.708.261,00		17,22%
1650	Redes, Líneas Y Cables		18.610.952,00		0,02%
1655	Maquinaria Y Equipo	3.5	937.223.731,81		1,02%
1660	Equipo Médico Y Científico		4.257.931.410,43		4,61%
1665	Muebles, Enseres Y Equipos De Oficina		3.345.229.341,53		3,62%
1670	Equipo De Comunicación Y Computación		2.557.315.854,80		2,77%
1675	Equipo De Transporte, Tracción Y Elevación		722.145.000,00		0,78%
1680	Equipos De Comedor, Cocina, Despensa Y Hotelaría		407.216.807,00		0,44%
1685	Depreciación Acumulada De Propiedades, Planta y Equipo [CR]		-7.787.648.275,98		-8,44%
19	Otros Activos			941.931.780,56	1,02%
1906	Avances Y Anticipos Entregados		0,00		0,00%
1908	Recursos Entregados En Administración		100.000.000,00		0,11%
1970	Activos Intangibles	3.6	1.014.016.455,00		1,10%
1975	Amortización Acumulada De Activos Intangibles [CR]		-172.084.674,44		-0,19%
	TOTAL ACTIVOS NO CORRIENTES			\$ 63.262.032.147,58	68,54%
	TOTAL ACTIVOS			\$ 92.298.430.086,31	100,00%
2	PASIVOS				
	Pasivos Corrientes:				
24	Cuentas Por Pagar			4.447.885.618,04	4,82%
2401	Adquisición De Bienes Y Servicios Nacionales		590.124.479,00		0,64%
2424	Descuentos De Nómina		124.176.220,70		0,13%
2436	Retención En La Fuente E Impuesto De Timbre	3.7	49.723.220,00		0,05%
2490	Otras Cuentas Por Pagar		3.683.861.698,34		3,99%
25	Beneficios A Los Empleados			551.453.817,00	0,60%
2511	Beneficio A Los Empleados A Corto Plazo	3.8	551.453.817,00		0,60%
	TOTAL PASIVO CORRIENTE			\$ 4.999.339.435,04	5,42%
	Pasivos No Corrientes:				
24	Cuentas Por Pagar			16.725.884,00	0,02%
2401	Adquisición De Bienes Y Servicios Nacionales	3.7	16.725.884,00		0,02%
2490	Otras Cuentas Por Pagar		0,00		0,00%
	TOTAL PASIVO NO CORRIENTE			\$ 16.725.884,00	0,02%
	TOTL PASIVOS			\$ 5.016.065.319,04	5,43%
3	PATRIMONIO				
32	Patrimonio De Las Empresas			87.282.364.767,27	94,57%
3208	Capital Fiscal		51.583.382.668,00		55,89%
3225	Resultados De Ejercicios Anteriores	3.9	32.268.120.048,32		34,96%
3230	Resultado Del Ejercicio		3.430.862.050,95		3,72%
	TOTAL PATRIMONIO			\$ 87.282.364.767,27	94,57%
	TOTAL PASIVO MÁSPATRIMONIO			\$ 92.298.430.086,31	100,00%

Naíbe Lucía Julio Simanca

Naíbe Lucía Julio Simanca
 C.C. 51.955.486 De Bogotá
 Representante Legal

José Antonio Rincon Hartman

José Antonio Rincon Hartman
 C.C. 78.690.393 De Montería
 R.I.P. 81533 - T
 Revisor Fiscal

Kety Del Carmen Herrera Mestra

Kety Del Carmen Herrera Mestra
 CC. 34.992.331 De Montería
 R.I.P. 45767 - T
 Contador(a)

E.S.E. VIDA SINÚ
 NIT: 812005726 - 7
 ESTADO DE SITUACIÓN FINANCIERA
 PERIODO CONTABLE TERMINADO EL 30/09/2018
 CIFRAS EN PESOS [\$] COLOMBIANOS



Códigos	Detalle De Cuentas	Notas	Cifras	
8	CUENTAS DE ORDEN DEUDORAS			
81	Activos Contingentes		3.169.780.247,00	31,035%
8120	Litigios y Macanismos Alternativos De Solución De Conflictos	3.18	<u>3.169.780.247,00</u>	31,035%
83	Deudoras de Control [DB]		7.043.893.102,45	68,965%
8315	Bienes y Derechos Retirados		1.541.362.245,00	15,091%
8333	Facturación Glosada en Ventas de Servicios de Salud	3.19	5.502.332.857,45	53,872%
8390	Otras Cuentas Deudoras de Control		<u>198.000,00</u>	0,002%
89	Deudoras Por Contra (CR)		-10.213.673.349,45	-100,000%
8905	Activos Contingentes Por Contra [CR]	3.18	-3.169.780.247,00	-31,035%
8915	Deudoras de Control Por Contra [CR]	3.19	<u>-7.043.893.102,45</u>	<u>-68,965%</u>
	TOTAL CUENTAS DE ORDEN DEUDORAS		\$ 0,00	0,000%
9	CUENTAS DE ORDEN ACREEDORAS			
91	Pasivos Contingentes		2.186.604.289,00	-100,000%
9120	Litigios Y Mecanismos Alternativos De Solución De Conflictos	3.20	<u>2.186.604.289,00</u>	-100,000%
99	Acreedoras Por Contra [DB]		-2.186.604.289,00	100,000%
9905	Pasivos Contingentes Por Contra [DB]	3.20	<u>-2.186.604.289,00</u>	<u>100,000%</u>
	TOTAL CUENTAS DE ORDEN ACREEDORAS		\$ 0,00	0,000%

Mayibe Lucia Junco Simanca
 C.C. 51.955.486 De Bogotá
 Representante Legal

José Antonio Rincon Hartman
 C.C. 78.690.393 De Montería
 R.I.P. 81533 - T
 Revisor Fiscal

Kety Del Carmen Herrera Mestra
 CC. 34.992.331 De Montería
 R.I.P. 45767 - T
 Contador(a)

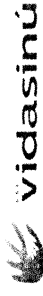
E.S.E. VIDA SINÚ

MIT: 812005726 - 7


Estado De Cambio En El Patrimonio


Periodos contables terminados el 30-09-2018


Cifras En Pesos [\$] Colombianos



Notas	Capital fiscal [3208]	Resultados de ejercicios anteriores [3225]	Resultados del ejercicio [3230]	Ganancias (pérdidas) inversiones con cambios en ORI	Total patrimonio [3]
Saldo a 31 de Diciembre de 2017	2.209.712.409,73	80.555.387.439,27	1.086.402.867,32	0,00	83.851.502.716,32
Reclasificaciones a 01-01-2018	-2.209.712.409,73	-80.555.387.439,27	-1.086.402.867,32	0,00	-83.851.502.716,32
Reclasificaciones a 01-01-2018 [Según ESF] Conciliados	51.583.382.668,00	32.268.120.048,32	0,00	0,00	83.851.502.716,32
Apropiación del resultado del periodo 2017	0,00	0,00	0,00	0,00	0,00
Valoración de inversiones de administración de liquidez	0,00	0,00	0,00	0,00	0,00
Resultado del periodo 2018 [Enero - Septiembre]	0,00	0,00	3.430.862.050,95	0,00	3.430.862.050,95
Saldo a 30 de Septiembre de 2018	51.583.382.668,00	32.268.120.048,32	3.430.862.050,95	0,00	87.282.364.767,27


Nayibe Lucía Simanca
C.C. 51.955.486 De Bogotá
Representante Legal


José Antonio Rincon
C.C. 78.690.393 De Montería
R.I.P. 81573 - T
Revisor fiscal


Kety Del Carmen Herrera Mestra
C.C. 34.992.331 De Montería
R.I.P. 45767 - T
Contador(a)

E.S.E. VIDA SINÚ
 NIT: 812005726 - 7
 ESTADO DE FLUJO DE EFECTIVO
 PERIODO CONTABLE DEL 01/01/2018 AL 30/09/2018
 CIFRAS EN PESOS [\$] COLOMBIANOS



	Detalle De Actividades	Notas	% De Partic x Cada Rubro	Parciales	Valores	Totales	% De Partic x Cada Actividad	
ACTIVIDADES DE OPERACIÓN								
Mas:	Recibidos por prestación de servicios [Gestión Recaudo Cartera]		13,06%		2.081.954.000,91			
	Recibidos por prestación de servicios [Giros Directos]		85,03%		13.560.101.416,00			
	Recibido por rendimientos de equivalentes al efectivo		0,16%		25.072.690,22			
	Recaudado por retenciones IVA practicadas		0,00%		0,00			
	Recibido por subvenciones	3.23	1,76%		280.000.000,00			
	Creación del fondo fijo de caja menos [FFCM Ver Resolución]		0,00%		0,00			
	Rendimiento de convenios [ACESI]		0,00%		0,00			
	Otros ingresos [Ro&sa]		0,00%		27.965,00			
	Total Recibido En Actividades De Operación		100,00%				15.947.156.072,13	100,00%
	Menos:	Pagado por retenciones en la fuente e impuesto de timbre		-1,18%		-181.506.000,00		
Pagado a proveedores			-14,51%		-2.224.470.072,00			
Pagado por seguros			-0,08%		-12.425.521,00			
Pagados por beneficios a los empleados			-5,85%		-896.428.385,00			
Pago por Aportes a Fondos de Pensiones y Cesantías			-0,91%		-139.762.780,00			
Pago por Seguridad Social			-0,75%		-114.771.220,00			
Pagado por aportes parafiscales			-0,28%		-42.822.400,00			
Pagado por servicios públicos			-2,40%		-367.606.253,25			
Pagado por prestación de servicios		3.24	-71,17%		-10.907.970.432,50			
Pagado por arriendos			-0,81%		-124.619.496,00			
Pagado por honorarios			-1,00%		-153.657.644,00			
Pagado en litigios y demandas civiles			0,00%		0,00			
Pagado por aportes sociales [Coodescor]			0,00%		0,00			
Otros Pagos			-1,05%		-161.354.812,56			
Total Pagado En Actividades De Operación		-96,11%				-15.327.395.016,31	-96,11%	
Flujo de efectivo neto en actividades de operación		3,89%				\$ 619.761.055,82	3,89%	
ACTIVIDADES DE INVERSIÓN								
Más:	Recibido en venta de inversiones de administración de liquidez		0,00%		0,00			
	Recibido por rendimientos de inversiones de admón de liquidez		0,00%		0,00			
	Recibido por rentas de propiedades de inversión	3.25	0,00%		0,00			
Total Recibido En Actividades De Inversión		#;DIV/0!				0,00	#;DIV/0!	
Menos:	Pagado en adquisición de inversiones de admón de liquidez		0,00%		0,00			
	Pagado Por Intereses		0,00%		0,00			
	Pago por Otras Adquisiciones de Invesiones	3.26	0,00%		0,00			
Total Pagado En Actividades De Inversión		#;DIV/0!				0,00	#;DIV/0!	
Flujo de efectivo neto en actividades de inversión		0,00%				\$ 0,00	0,00%	
ACTIVIDADES DE FINANCIACIÓN								
Más:	Importes procedentes de la venta de propiedades, planta y equipo		0,00%		0,00			
	Importes procedentes de subvenciones del gobierno		0,00%		0,00			
	Intereses Recibidos	3.27	0,00%		0,00			
Total Recibido En Actividades De Financiación		#;DIV/0!				0,00	#;DIV/0!	
Menos:	Pagos de préstamos		0,00%		0,00			
	Compra de activos intangibles		0,00%		0,00			
	Otros Pagos de Prestamos	3.28	0,00%		0,00			
Total Pagado En Actividades De Financiación		#;DIV/0!				0,00	#;DIV/0!	
Flujo de efectivo neto en actividades de financiación		0,00%				\$ 0,00	0,00%	
Flujo de efectivo del periodo		3,89%				\$ 619.761.055,82	3,89%	
Saldo inicial de efectivo y equivalentes al efectivo [Incl. FFCM]		3.30	49,65%		7.918.373.423,80	7.918.373.423,80	49,65%	
Saldo Final de Efectivo y Equivalentes al Efectivo		3.31	53,54%			\$ 8.538.134.479,62	53,54%	

Nayibé Lucia Julio Simanca
 C.C. 51.955.486 De Bogotá
 Representante Legal

José Antonio Rincón Hartman
 C.C. 78.690.393 De Montería
 R.I.P. 81533 - T
 Revisor Fiscal

Kety Del Carmen Herrera Mestra
 CC. 34.992.331 De Montería
 R.I.P. 45767 - T
 Contador(a)