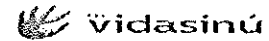
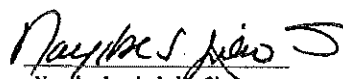




E.S.E. VIDA SINÚ  
 NIT: 812005726 - 7  
 ESTADO DE RESULTADO  
 PERIODO CONTABLE TERMINADO EL 31/03/2018  
 CIFRAS EN PESOS (\$) COLOMBIANOS



Códigos	Detalle De Cuentas	Notas	Parciales	Cifras Totales	Partic. %
<b>4</b>	<b>INGRESOS</b>				
43	Venta De Servicios			5.580.551.229,00	100,00%
4312	Servicios De Salud		5.581.141.133,00		100,01%
4395	Devoluciones, Rebajas Y Descuentos En Venta De Servicios [DB]	3.12	-589.904,00		-0,01%
<b>6</b>	<b>COSTOS DE VENTAS</b>				
63	Costo De Venta De Servicios			3.444.146.668,48	61,72%
6310	Servicios De Salud	3.19	3.444.146.668,48		61,72%
	<b>Utilidad Bruta En Venta De Servicios</b>			<b>\$ 2.136.404.560,52</b>	<b>38,28%</b>
<b>5</b>	<b>GASTOS</b>				
51	De Administración y Operación			873.097.456,79	15,65%
5101	Sueldos y Salarios		74.950.774,00		1,34%
5103	Contribuciones Efectivas		18.472.346,00		0,33%
5104	Aportes Sobre La Nómina		3.747.600,00		0,07%
5107	Prestaciones Sociales	3.15	16.051.960,00		0,29%
5108	Gastos De Personal Diversos		1.480.000,00		0,03%
5111	Generales		758.094.629,22		13,58%
5120	Impuestos, Contribuciones y Tasas		300.147,57		0,01%
52	De Ventas			2.000.000,00	0,04%
5211	Generales	3.16	2.000.000,00		0,04%
	<b>Utilidad Operacional</b>			<b>\$ 1.261.307.103,73</b>	<b>22,60%</b>
	<b>Ingresos y Gastos No Operacionales:</b>				
	<b>Ingresos No Operacionales:</b>				
48	Otros Ingresos			4.326.127,32	0,08%
4802	Financieros	3.14	4.326.125,92		0,08%
4808	Ingresos Diversos		1,40		0,00%
	<b>Gastos No Operacionales:</b>				
53	Deterioro, Depreciaciones, Amortizaciones Y Provisiones			69.011.738,95	1,24%
5360	Depreciaciones De Propiedades, Planta y Equipo	3.17	5.815.204,35		0,10%
5366	Amortización De Activos Intangibles		2.067.804,60		0,04%
5368	Provisión Litigios y Demandas		61.128.730,00		1,10%
58	Otros Gastos			932.794.688,27	16,72%
5802	Comisiones		139.803,45		0,00%
5804	Financieros	3.18	932.654.827,82		16,71%
5890	Gastos Diversos		57,00		0,00%
3230	<b>Resultados Del Ejercicio</b>			<b>\$ 263.826.803,83</b>	<b>4,73%</b>

  
 Nayibe Lucia Julio Simanca  
 C.C. 51.955.486 De Bogotá  
 Representante Legal

  
 José Antonio Rincon Hartman  
 C.C. 78.690.393 De Montería  
 R.I.P. 81533 - T  
 Revisor Fiscal

  
 cc 34992331

Kety Del Carmen Herrera Mestra  
 CC. 34.992.331 De Montería  
 R.I.P. 45767 - T  
 Contador(a)

E.S.E. VIDA SINÚ  
 NIT: 812005726 - 7  
 ESTADO DE SITUACIÓN FINANCIERA  
 PERIODO CONTABLE TERMINADO EL 31/03/2018  
 CIFRAS EN PESOS (\$) COLOMBIANOS



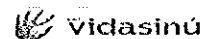
Códigos	Detalle De Cuentas	Notas	Cifras		Partic. %
			Parciales	Totales	
<b>1</b>	<b>ACTIVOS</b>				
	<b>Activos Corrientes:</b>				
11	Efectivo Y Equivalente Al Efectivo			3.978.822.121,67	4,303%
1105	Caja		2.604.140,00		0,003%
1110	Depósito En Instituciones Financieras	3.1	3.542.123.369,06		3,830%
1132	Efectivo De Uso Restringido		434.094.612,61		0,469%
12	Inversiones e Instrumentos Derivados			8.061.033,00	0,009%
1224	Inversiones De Administración de Liquidez al Costo	3.2	8.061.033,00		0,009%
13	Cuentas Por Cobrar			22.628.272.385,66	24,469%
1319	Prestación De Servicios De Salud	3.3	21.721.022.024,66		23,488%
1384	Otras Cuentas Por Cobrar		907.250.361,00		0,981%
15	Inventarios			1.172.515.807,06	1,268%
1514	Materiales y Suministros	3.5	1.172.515.807,06		1,268%
	<b>TOTAL ACTIVOS CORRIENTES</b>			<b>\$ 27.787.671.347,39</b>	<b>30,049%</b>
	<b>Activos No Corrientes:</b>				
13	Cuentas Por Cobrar			34.128.170.941,75	36,905%
1319	Prestación De Servicios De Salud		29.759.628.522,46		32,181%
1385	Cuentas Por Cobrar De Difícil Recaudo	3.4	6.291.720.489,27		6,804%
1386	Deterioro Acumulado De Cuentas Por Cobrar [Cr]		-1.923.178.069,98		-2,080%
16	Propiedades, Planta y Equipo			29.698.115.700,44	32,114%
1605	Terrenos		5.077.128.279,00		5,490%
1615	Construcciones En Curso		3.542.982.411,00		3,831%
1625	Propiedades, Planta y Equipo En Tránsito		148.719.034,00		0,161%
1640	Edificaciones		15.889.708.261,00		17,183%
1650	Redes, Líneas Y Cables		18.610.952,00		0,020%
1655	Maquinaria Y Equipo		928.766.760,81		1,004%
1660	Equipo Médico Y Científico	3.6	4.198.586.367,03		4,540%
1665	Muebles, Enseres Y Equipos De Oficina		3.299.584.462,34		3,568%
1670	Equipo De Comunicación Y Computación		2.353.234.424,80		2,545%
1675	Equipo De Transporte, Tracción Y Elevación		722.145.000,00		0,781%
1680	Equipos De Comedor, Cocina, Despensa Y Hotelería		407.216.807,00		0,440%
1685	Depreciación Acumulada De Propiedades, Planta y Equipo [CR]		-6.888.567.058,54		-7,449%
19	Otros Activos			862.100.745,25	0,932%
1908	Recursos Entregados En Administración		100.000.000,00		0,108%
1970	Activos Intangibles	3.7	893.291.655,00		0,966%
1975	Amortización Acumulada De Activos Intangibles [CR]		-131.190.909,75		-0,142%
	<b>TOTAL ACTIVOS NO CORRIENTES</b>			<b>\$ 64.688.387.387,44</b>	<b>69,951%</b>
	<b>TOTAL ACTIVOS</b>			<b>\$ 92.476.058.734,83</b>	<b>100,000%</b>
<b>2</b>	<b>PASIVOS</b>				
	<b>Pasivos Corrientes:</b>				
24	Cuentas Por Pagar			5.065.560.370,19	5,478%
2401	Adquisición De Bienes Y Servicios Nacionales		855.274.472,90		0,925%
2424	Descuentos De Nómina		127.148.200,70		0,137%
2436	Retención En La Fuente E Impuesto De Timbre	3.8	38.877.666,00		0,042%
2490	Otras Cuentas Por Pagar		4.044.260.030,59		4,373%
25	Beneficios A Los Empleados			321.886.715,00	0,348%
2511	Beneficio A Los Empleados A Corto Plazo	3.10	321.886.715,00		0,348%
	<b>TOTAL PASIVO CORRIENTE</b>			<b>\$ 5.387.447.085,19</b>	<b>5,826%</b>
	<b>Pasivos No Corrientes:</b>				
24	Cuentas Por Pagar			16.725.884,00	0,018%
2401	Adquisición De Bienes Y Servicios Nacionales	3.9	16.725.884,00		0,018%
	<b>TOTAL PASIVO NO CORRIENTE</b>			<b>\$ 16.725.884,00</b>	<b>0,018%</b>
	<b>TOTL PASIVOS</b>			<b>\$ 5.404.172.969,19</b>	<b>5,844%</b>
<b>3</b>	<b>PATRIMONIO</b>				
32	Patrimonio De Las Empresas			87.071.885.765,64	94,156%
3208	Capital Fiscal		51.583.382.668,00		55,780%
3225	Resultados De Ejercicios Anteriores	3.11	35.224.676.293,81		38,091%
3230	Resultado Del Ejercicio		263.826.803,83		0,285%
	<b>TOTAL PATRIMONIO</b>			<b>\$ 87.071.885.765,64</b>	<b>94,156%</b>
	<b>TOTAL PASIVO MÁS PATRIMONIO</b>			<b>\$ 92.476.058.734,83</b>	<b>100,000%</b>

*Nayibe S. Julio*  
 Nayibe Lucia Julio Slimanca  
 C.C. 51.955.486 De Bogotá  
 Representante Legal


*José Antonio Rincón Hartman*  
 José Antonio Rincón Hartman  
 C.C. 78.690.393 De Montería  
 R.I.P. 81533 - T  
 Revisor Fiscal


*Kety Del Carmen Herrera Mestra*  
 Kety Del Carmen Herrera Mestra  
 C.C. 34.992.331 De Montería  
 R.I.P. 45767 - T  
 Contador(a)


E.S.E. VIDA SINÚ  
 NIT: 812005726 - 7  
 ESTADO DE SITUACIÓN FINANCIERA  
 PERIODO CONTABLE TERMINADO EL 31/03/2018  
 CIFRAS EN PESOS (\$) COLOMBIANOS



Códigos	Detalle De Cuentas	Notas	Cifras		Partic. %
			Parciales	Totales	
<b>8</b>	<b>CUENTAS DE ORDEN DEUDORAS</b>				
81	Activos Contingentes			3.169.780.247,00	25,233%
8120	Litigios y Mecanismos Alternativos De Solución De Conflictos		3.169.780.247,00		25,233%
83	Deudoras de Control (DB)			9.392.021.413,75	74,767%
8315	Bienes y Derechos Retirados		1.541.362.245,00		12,270%
8333	Facturación Glosada en Ventas de Servicios de Salud		7.850.461.168,75		62,495%
8390	Otras Cuentas Deudoras de Control		198.000,00		0,002%
89	Deudoras Por Contra (CR)			-12.561.801.660,75	-100,000%
8905	Activos Contingentes Por Contra (CR)		-3.169.780.247,00		-25,233%
8915	Deudoras de Control Por Contra (CR)		-9.392.021.413,75		-74,767%
	<b>TOTAL CUENTAS DE ORDEN DEUDORAS</b>			<b>\$ 0,00</b>	<b>0,000%</b>
<b>9</b>	<b>CUENTAS DE ORDEN ACREEDORAS</b>				
91	Pasivos Contingentes (CR)			-2.442.387.622,00	-100,000%
9120	Litigios Y Mecanismos Alternativos De Solución De Conflictos (CR)		-2.442.387.622,00		-100,000%
99	Acreedoras Por Contra (DB)			2.442.387.622,00	100,000%
9905	Pasivos Contingentes Por Contra (DB)		2.442.387.622,00		100,000%
	<b>TOTAL CUENTAS DE ORDEN ACREEDORAS</b>			<b>\$ 0,00</b>	<b>0,000%</b>

  
 Nayibe Lucia Jillo Simanca  
 C.C. 51.955.486 De Bogotá  
 Representante Legal

  
 José Antonio Rincon Hartman  
 C.C. 78.690.393 De Montería  
 R.I.P. 81533 - T  
 Revisor Fiscal

  
 Kety Del Carmen Herrera Mestra  
 CC. 34.992.331 De Montería  
 R.I.P. 45767 - T  
 Contador(a)

E.S.E. VIDA SINÚ

NIT: 812005726 - 7

ESTADO DE FLUJO DE EFECTIVO

PERIODO CONTABLE DEL 01/03/2018 AL 31/03/2018

CIFRAS EN PESOS (\$) COLOMBIANOS



	Detalle De Actividades	Notas	% De Partic x Cada Rubro	Parciales	Valores	Totales	% De Partic x Cada Actividad
<b>ACTIVIDADES DE OPERACIÓN</b>							
	Recibidos por prestación de servicios [Gestión Recauda Cartera]		2,50%		122.081.791,70		
	Recibidos por prestación de servicios [Giros Directos]		97,41%	4.748.264.502,00			
	Recibido por rendimientos de equivalentes al efectivo		0,09%		4.326.125,92		
Más:	Recaudado por retenciones IVA practicadas		0,00%		0,00		
	Recibido por subvenciones	3.23	0,00%		0,00		
	Creación del fondo fijo de caja menos [FFCM Ver Resolución]		0,00%		0,00		
	Rendimiento de convenios [ACESI]		0,00%		0,00		
	Otros ingresos		0,00%		0,00		
	<b>Total Recibido En Actividades De Operación</b>		<b>100,00%</b>			<b>4.874.672.419,62</b>	<b>100,00%</b>
	Pagado por retenciones en la fuente e impuesto de timbre		-0,76%	-44.151.000,00			
	Pagado a proveedores		-7,66%	-445.458.727,00			
	Pagado por seguros		-0,17%	-9.688.157,00			
	Pagados por beneficios a los empleados		-4,81%	-279.535.585,60			
	Pago por Aportes a Fondos de Pensiones y Cesantías		-0,86%	-50.259.300,00			
	Pago por Seguridad Social		-0,65%	-37.776.900,00			
	Pagado por aportes parafiscales		-0,26%	-14.951.600,00			
Menos:	Pagado por servicios públicos		-2,48%	-143.867.917,50			
	Pagado por prestación de servicios	3.24	-66,40%	-3.858.777.106,40			
	Pagado por arriendos		-0,87%	-50.527.415,00			
	Pagado por honorarios		-13,27%	-771.094.532,00			
	Pagado en litigios y demandas civiles		-1,05%	-61.128.730,00			
	Pago por aportes sociales [Coodescor]		0,00%	0,00			
	Otros Pagos		-0,77%	-44.544.247,30			
	Reclasificación del efectivo de uso restringido		0,00%	0,00			
	<b>Total Pagado En Actividades De Operación</b>		<b>-119,22%</b>			<b>-5.811.761.217,80</b>	<b>-119,22%</b>
	<b>Flujo de efectivo neto en actividades de operación</b>		<b>-19,22%</b>			<b>-\$ 937.088.798,18</b>	<b>-19,22%</b>
<b>ACTIVIDADES DE INVERSIÓN</b>							
	Recibido en venta de inversiones de administración de liquidez		0,00%		0,00		
Más:	Recibido por rendimientos de inversiones de admón de liquidez	3.25	0,00%		0,00		
	Recibido por rentas de propiedades de inversión		0,00%		0,00		
	<b>Total Recibido En Actividades De Inversión</b>		<b># DIV/0 </b>			<b>0,00</b>	<b># DIV/0 </b>
	Pagado en adquisición de inversiones de admón de liquidez		0,00%		0,00		
Menos:	Pagado Por Intereses		0,00%		0,00		
	Pago por Otras Adquisiciones de Inversiones	3.26	0,00%		0,00		
	<b>Total Pagado En Actividades De Inversión</b>		<b># DIV/0 </b>			<b>0,00</b>	<b># DIV/0 </b>
	<b>Flujo de efectivo neto en actividades de inversión</b>		<b>0,00%</b>			<b>\$ 0,00</b>	<b>0,00%</b>
<b>ACTIVIDADES DE FINANCIACIÓN</b>							
	Importes procedentes de la venta de propiedades, planta y equipo		0,00%		0,00		
Más:	Importes procedentes de subvenciones del gobierno	3.27	0,00%		0,00		
	Intereses Recibidos		0,00%		0,00		
	<b>Total Recibido En Actividades De Financiación</b>		<b># DIV/0 </b>			<b>0,00</b>	<b># DIV/0 </b>
	Pagos de préstamos		0,00%		0,00		
Menos:	Compra de activos intangibles		0,00%		0,00		
	Otros Pagos de Prestamos	3.28	0,00%		0,00		
	<b>Total Pagado En Actividades De Financiación</b>		<b># DIV/0 </b>			<b>0,00</b>	<b># DIV/0 </b>
	<b>Flujo de efectivo neto en actividades de financiación</b>		<b>0,00%</b>			<b>\$ 0,00</b>	<b>0,00%</b>
	<b>Flujo de efectivo del periodo</b>	3.29	<b>-19,22%</b>			<b>-\$ 937.088.798,18</b>	<b>-19,22%</b>
	Saldo Inicial de efectivo y equivalentes al efectivo [Incl. FFCM]	3.30	100,85%	4.915.910.919,85		4.915.910.919,85	100,85%
	<b>Saldo Final de Efectivo y Equivalentes al Efectivo</b>	3.31	<b>81,62%</b>			<b>\$ 3.978.822.121,67</b>	<b>81,62%</b>

Nayibe Lucia Jullio Simanca  
 C.C. 51.955.486 De Bogotá  
 Representante Legal

José Antonio Rincon Hartman  
 C.C. 78.690.393 De Montería  
 R.I.P. 81533 - T  
 Revisor Fiscal

cc 34992331

Kety Del Carmen Herrera Mestra  
 CC. 34.992.331 De Montería  
 R.I.P. 45767 - T  
 Contador(a)

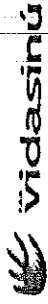
E.S.E. VIDA SINÚ

NIT: 812005726 - 7


Estado De Cambio En El Patrimonio


Periodos contables terminados el 31-03-2018

Cifras En Pesos [S] Colombianos



Detalles	Notas	Capital fiscal [3208]	Resultados de ejercicios anteriores [3225]	Resultados del ejercicio [3230]	Canancias (pérdidas) Inversiones con cambios en ORI	Total patrimonio	[3]
Saldo a 28 de Febrero de 2018	3.20	51.583.382.668,00	34.336.635.956,58	888.040.337,23	0,00	86.808.058.961,81	0,00
Apropiación del resultado del periodo 2018 [Febrero]		0,00	888.040.337,23	-888.040.337,23	0,00		0,00
Valoración de inversiones de administración de liquidez		0,00	0,00	0,00	0,00		0,00
Resultado del periodo 2018 [Marzo]	3.21	0,00	0,00	263.826.803,83	0,00	263.826.803,83	
Saldo a 31 de Marzo de 2018		51.583.382.668,00	35.224.676.293,81	263.826.803,83	0,00	87.071.885.765,64	

  
Nayibe Lucia Joffre Simanca  
C.C. 51.955.486 De Bogotá  
Representante Legal

  
José Antonio Rincón Hartman  
C.C. 78.690.393 De Montería  
R.I.P. 81533 - T  
Revisor Fiscal

  
Keyly Del Carmen Herrera Mestra  
CC. 34.992.331 De Montería  
R.I.P. 45767 - T  
Contador(a)