




E.S.E. VIDA SINÚ  
 NIT: 812005726 - 7  
 ESTADO DE RESULTADO  
 PERIODO CONTABLE TERMINADO EL 30/09/2018  
 CIFRAS EN PESOS [\$] COLOMBIANOS



Códigos	Detalle De Cuentas	Notas	Cifras		Partic. %
			Parciales	Totales	
4	<b>INGRESOS</b>				
43	Venta De Servicios			5.372.483.748,00	100,00%
4312	Servicios De Salud	3.10	5.372.483.748,00		100,00%
4395	Devoluciones, Rebajas Y Descuentos En Venta De Servicios [DB]		0,00		0,00%
6	<b>COSTOS DE VENTAS</b>				
63	Costo De Venta De Servicios	3.17		3.889.851.328,90	72,40%
6310	Servicios De Salud		3.889.851.328,90		72,40%
	<b>Utilidad Bruta En Venta De Servicios</b>			<b>\$ 1.482.632.419,10</b>	<b>27,60%</b>
5	<b>GASTOS</b>				
51	<b>De Administración y Operación</b>			1.327.625.700,77	24,71%
5101	Sueldos y Salarios		75.316.900,00		1,40%
5103	Contribuciones Efectivas		18.472.346,00		0,34%
5104	Aportes Sobre La Nómina		3.747.600,00		0,07%
5107	Prestaciones Sociales	3.13	14.602.763,00		0,27%
5108	Gastos De Personal Diversos		2.404.520,00		0,04%
5111	Generales		1.210.925.120,15		22,54%
5120	Impuestos, Contribuciones y Tasas		2.156.451,62		0,04%
52	<b>De Ventas</b>			0,00	0,00%
5211	Generales	3.14	0,00		0,00%
	<b>Total Gastos Operacionales</b>			<b>1.327.625.700,77</b>	<b>24,71%</b>
	<b>Utilidad Operacional</b>			<b>\$ 155.006.718,33</b>	<b>2,89%</b>
	<b>Ingresos y Gastos No Operacionales:</b>				
	<b>Ingresos No Operacionales:</b>				
44	<b>Transferencias y Subvenciones</b>			0,00	0,00%
4430	Subvenciones	3.11	0,00		0,00%
48	<b>Otros Ingresos</b>			22.459.005,25	0,42%
4802	Financieros		9.232.962,38		0,17%
4808	Ingresos Diversos	3.12	13.226.042,87		0,25%
4830	Reversión De Las Pérdidas Por Deterioro De Valor		0,00		0,00%
	<b>Gastos No Operacionales:</b>				
53	<b>Deterioro, Depreciaciones, Amortizaciones Y Provisiones</b>			14.743.987,14	0,27%
5360	Depreciaciones De Propiedades, Planta y Equipo		12.396.726,81		0,23%
5366	Amortización De Activos Intangibles	3.15	2.347.260,33		0,04%
5368	Provisión Litigios y Demandas		0,00		0,00%
58	<b>Otros Gastos</b>			174.727,63	0,00%
5802	Comisiones		84.629,90		0,00%
5804	Financieros	3.16	89.750,50		0,00%
5890	Gastos Diversos		347,23		0,00%
3230	<b>Resultados Del Ejercicio</b>			<b>\$ 162.547.008,81</b>	<b>3,03%</b>

  
 Nayibe Lucia Julio Simanca  
 C.C. 51.955.486 De Bogotá  
 Representante Legal

  
 José Antonio Rincon Hartman  
 C.C. 78.690.393 De Montería  
 R.I.P. 81533 - T  
 Revisor Fiscal

  
 Kety Del Carmen Herrera Mestra  
 CC. 34.992.331 De Montería  
 R.I.P. 45767 - T  
 Contador(a)

E.S.E. VIDA SINÚ  
 NIT: 812005726 - 7  
 ESTADO DE SITUACIÓN FINANCIERA  
 PERIODO CONTABLE TERMINADO EL 30/09/2018  
 CIFRAS EN PESOS (\$) COLOMBIANOS



Códigos	Detalle De Cuentas	Notas	Cifras		Partic. %
			Parciales	Totales	
1	<b>ACTIVOS</b>				
	<u>Activos Corrientes:</u>				
11	Efectivo Y Equivalente Al Efectivo			8.538.134.479,62	9,25%
1105	Caja		2.604.140,00		0,00%
1110	Depósito En Instituciones Financieras	3.1	7.696.230.154,05		8,34%
1132	Efectivo De Uso Restringido		839.300.185,57		0,91%
12	<b>Inversiones e Instrumentos Derivados</b>			8.061.033,00	0,01%
1224	Inversiones de Administración de Liquidez al Costo	3.2	8.061.033,00		0,01%
13	<b>Cuentas Por Cobrar</b>			19.844.393.649,21	21,50%
1319	Prestación De Servicios De Salud		19.524.889.927,21		21,15%
1384	Otras Cuentas Por Cobrar	3.3	319.503.722,00		0,35%
15	<b>Inventarios</b>			645.808.776,90	0,70%
1514	Materiales y Suministros	3.4	645.808.776,90		0,70%
	<b>TOTAL ACTIVOS CORRIENTES</b>			\$ 29.036.397.938,73	31,46%
	<u>Activos No Corrientes:</u>				
13	<b>Cuentas Por Cobrar</b>			32.438.558.382,19	35,15%
1319	Prestación De Servicios De Salud		28.200.420.427,28		30,55%
1385	Cuentas Por Cobrar De Difícil Recaudado	3.3	6.161.316.024,89		6,68%
1386	Deterioro Acumulado De Cuentas Por Cobrar [Cr]		-1.923.178.069,98		-2,08%
16	<b>Propiedades, Planta y Equipo</b>			29.881.541.984,83	32,37%
1605	Terrenos		5.077.128.279,00		5,50%
1615	Construcciones En Curso		3.542.982.411,00		3,84%
1620	Maquinaria, Planta y Equipo En Montaje		33.245.361,00		0,04%
1625	Propiedades, Planta y Equipo En Transito		148.719.034,00		0,16%
1635	Bienes Muebles En Bodega		731.733.817,24		0,79%
1640	Edificaciones		15.889.708.261,00		17,22%
1650	Redes, Líneas Y Cables		18.610.952,00		0,02%
1655	Maquinaria Y Equipo	3.5	937.223.731,81		1,02%
1660	Equipo Médico Y Científico		4.257.931.410,43		4,61%
1665	Muebles, Enseres Y Equipos De Oficina		3.345.229.341,53		3,62%
1670	Equipo De Comunicación y Computación		2.557.315.854,80		2,77%
1675	Equipo De Transporte, Tracción Y Elevación		722.145.000,00		0,78%
1680	Equipos De Comedor, Cocina, Despensa Y Hotelería		407.216.807,00		0,44%
1685	Depreciación Acumulada De Propiedades, Planta y Equipo [CR]		-7.787.648.275,98		-8,44%
19	<b>Otros Activos</b>			941.931.780,56	1,02%
1906	Avances Y Anticipos Entregados		0,00		0,00%
1908	Recursos Entregados En Administración		100.000.000,00		0,11%
1970	Activos Intangibles	3.6	1.014.016.455,00		1,10%
1975	Amortización Acumulada De Activos Intangibles [CR]		-172.084.674,44		-0,19%
	<b>TOTAL ACTIVOS NO CORRIENTES</b>			\$ 63.262.032.147,58	68,54%
	<b>TOTAL ACTIVOS</b>			\$ 92.298.430.086,31	100,00%
2	<b>PASIVOS</b>				
	<u>Pasivos Corrientes:</u>				
24	<b>Cuentas Por Pagar</b>			4.447.885.618,04	4,82%
2401	Adquisición De Bienes Y Servicios Nacionales		590.124.479,00		0,64%
2424	Descuentos De Nómina		124.176.220,70		0,13%
2436	Retención En La Fuente E Impuesto De Timbre	3.7	49.723.220,00		0,05%
2490	Otras Cuentas Por Pagar		3.683.861.698,34		3,99%
25	<b>Beneficios A Los Empleados</b>			551.453.817,00	0,60%
2511	Beneficio A Los Empleados A Corto Plazo	3.8	551.453.817,00		0,60%
	<b>TOTAL PASIVO CORRIENTE</b>			\$ 4.999.339.435,04	5,42%
	<u>Pasivos No Corrientes:</u>				
24	<b>Cuentas Por Pagar</b>			16.725.884,00	0,02%
2401	Adquisición De Bienes Y Servicios Nacionales	3.7	16.725.884,00		0,02%
2490	Otras Cuentas Por Pagar		0,00		0,00%
	<b>TOTAL PASIVO NO CORRIENTE</b>			\$ 16.725.884,00	0,02%
	<b>TOTL PASIVOS</b>			\$ 5.016.065.319,04	5,43%
3	<b>PATRIMONIO</b>				
32	<b>Patrimonio De Las Empresas</b>			87.282.364.767,27	94,57%
3208	Capital Fiscal		51.583.382.668,00		55,89%
3225	Resultados De Ejercicios Anteriores	3.9	35.536.435.090,46		38,50%
3230	Resultado Del Ejercicio		162.547.008,81		0,18%
	<b>TOTAL PATRIMONIO</b>			\$ 87.282.364.767,27	94,57%
	<b>TOTAL PASIVO MÁSPATRIMONIO</b>			\$ 92.298.430.086,31	100,00%

Nayibe Lucía Julio Simanca  
 C.C. 51.955.486 De Bogotá  
 Representante Legal

José Antonio Rincón Hartman  
 C.C. 78.690.393 De Montería  
 R.I.P. 81533 - T  
 Revisor Fiscal


e.c. 34992331


Kety Del Carmen Herrera Mestra  
 CC. 34.992.331 De Montería  
 R.I.P. 45767 - T  
 Contador(a)


E.S.E. VIDA SINÚ  
 NIT: 812005726 - 7  
 ESTADO DE SITUACIÓN FINANCIERA  
 PERIODO CONTABLE TERMINADO EL 30/09/2018  
 CIFRAS EN PESOS (\$) COLOMBIANOS



Códigos	Detalle De Cuentas	Notas	Cifras	
<b>8</b>	<b>CUENTAS DE ORDEN DEUDORAS</b>			
<b>81</b>	<b>Activos Contingentes</b>		<b>3.169.780.247,00</b>	<b>31,035%</b>
8120	Litigios y Mecanismos Alternativos De Solución De Conflictos		<u>3.169.780.247,00</u>	31,035%
<b>83</b>	<b>Deudoras de Control [DB]</b>		<b>7.043.893.102,45</b>	<b>68,965%</b>
8315	Bienes y Derechos Retirados		1.541.362.245,00	15,091%
8333	Facturación Glosada en Ventas de Servicios de Salud		5.502.332.857,45	53,872%
8390	Otras Cuentas Deudoras de Control	<b>3.18</b>	<u>198.000,00</u>	0,002%
<b>89</b>	<b>Deudoras Por Contra (CR)</b>		<b>-10.213.673.349,45</b>	<b>-100,000%</b>
8905	Activos Contingentes Por Contra [CR]		-3.169.780.247,00	-31,035%
8915	Deudoras de Control Por Contra [CR]		<u>-7.043.893.102,45</u>	<u>-68,965%</u>
	<b>TOTAL CUENTAS DE ORDEN DEUDORAS</b>		<u><b>\$ 0,00</b></u>	<u><b>0,000%</b></u>
<b>9</b>	<b>CUENTAS DE ORDEN ACREEDORAS</b>			
<b>91</b>	<b>Pasivos Contingentes [CR]</b>		<b>2.186.604.289,00</b>	<b>-100,000%</b>
9120	Litigios Y Mecanismos Alternativos De Solución De Conflictos [CR]		<u>2.186.604.289,00</u>	-100,000%
<b>99</b>	<b>Acreedoras Por Contra [DB]</b>	<b>3.19</b>	<b>-2.186.604.289,00</b>	<b>100,000%</b>
9905	Pasivos Contingentes Por Contra [DB]		<u>-2.186.604.289,00</u>	<u>100,000%</u>
	<b>TOTAL CUENTAS DE ORDEN ACREEDORAS</b>		<u><b>\$ 0,00</b></u>	<u><b>0,000%</b></u>

  
 Mayibe Lucía Julio Simanca  
 C.C. 51.955.486 De Bogotá  
 Representante Legal

  
 José Antonio Rincón Hartman  
 C.C. 78.690.393 De Montería  
 R.I.P. 81533 - T  
 Revisor Fiscal

  
 Kety Del Carmen Herrera Mestra  
 CC. 34.992.331 De Montería  
 R.I.P. 45767 - T  
 Contador(a)

E.S.E. VIDA SINÚ  
NIT: 812005726 - 7  
ESTADO DE FLUJO DE EFECTIVO  
PERIODO CONTABLE DEL 01/09/2018 AL 30/09/2018  
CIFRAS EN PESOS [\$] COLOMBIANOS



	Detalle De Actividades	Notas	% De Partic x Cada Rubro	Valores Parciales	Totales	% De Partic x Cada Actividad
<b>ACTIVIDADES DE OPERACIÓN</b>						
Mas:	Recibidos por prestación de servicios [Gestión Recaudo Cartera]		28,42%	1.658.941.365,75		
	Recibidos por prestación de servicios [Giros Directos]		71,42%	4.168.090.269,00		
	Recibido por rendimientos de equivalentes al efectivo		0,16%	9.232.962,38		
	Recaudado por retenciones IVA practicadas		0,00%	0,00		
	Recibido por subvenciones	3.22	0,00%	0,00		
	Creación del fondo fijo de caja menos [FFCM Ver Resolución]		0,00%	0,00		
	Rendimiento de convenios [ACESI]		0,00%	0,00		
	Otros ingresos [Excedentes Coodescor]		0,00%	0,00		
	<b>Total Recibido En Actividades De Operación</b>		<b>100,00%</b>		<b>5.836.264.597,13</b>	<b>100,00%</b>
	Menos:	Pagado por retenciones en la fuente e impuesto de timbre		-1,30%	-60.722.000,00	
Pagado a proveedores			-14,58%	-682.969.010,00		
Pagado por seguros			-0,22%	-10.390.921,00		
Pagados por beneficios a los empleados			-5,53%	-258.768.773,00		
Pago por Aportes a Fondos de Pensiones y Cesantías			-1,00%	-47.024.566,00		
Pago por Seguridad Social			-0,82%	-38.630.534,00		
Pagado por aportes parafiscales			-0,31%	-14.378.100,00		
Pagado por servicios públicos		3.23	-2,27%	-106.491.828,00		
Pagado por prestación de servicios			-72,16%	-3.379.104.752,00		
Pagado por arriendos			-0,68%	-31.765.652,00		
Pagado por honorarios			-0,17%	-7.811.981,00		
Pagado en litigios y demandas civiles			0,00%	0,00		
Pagado por aportes sociales [Coodescor]			0,00%	0,00		
Otros Pagos			-0,96%	-44.818.655,22		
Reclasificación del efectivo de uso restringido			0,00%	0,00		
<b>Total Pagado En Actividades De Operación</b>		<b>-80,24%</b>		<b>-4.682.876.772,22</b>	<b>-80,24%</b>	
<b>Flujo de efectivo neto en actividades de operación</b>		<b>19,76%</b>		<b>\$ 1.153.387.824,91</b>	<b>19,76%</b>	
<b>ACTIVIDADES DE INVERSIÓN</b>						
Más:	Recibido en venta de inversiones de administración de liquidez		0,00%	0,00		
	Recibido por rendimientos de inversiones de admón de liquidez	3.24	0,00%	0,00		
	Recibido por rentas de propiedades de inversión		0,00%	0,00		
<b>Total Recibido En Actividades De Inversión</b>		<b>#;DIV/0!</b>		<b>0,00</b>	<b>#;DIV/0!</b>	
Menos:	Pagado en adquisición de inversiones de admón de liquidez		0,00%	0,00		
	Pagado Por Intereses	3.25	0,00%	0,00		
	Pago por Otras Adquisiciones de Inversiones		0,00%	0,00		
<b>Total Pagado En Actividades De Inversión</b>		<b>#;DIV/0!</b>		<b>0,00</b>	<b>#;DIV/0!</b>	
<b>Flujo de efectivo neto en actividades de inversión</b>		<b>0,00%</b>		<b>\$ 0,00</b>	<b>0,00%</b>	
<b>ACTIVIDADES DE FINANCIACIÓN</b>						
Más:	Importes procedentes de la venta de propiedades, planta y equipo		0,00%	0,00		
	Importes procedentes de subvenciones del gobierno	3.26	0,00%	0,00		
	Intereses Recibidos		0,00%	0,00		
<b>Total Recibido En Actividades De Financiación</b>		<b>#;DIV/0!</b>		<b>0,00</b>	<b>#;DIV/0!</b>	
Menos:	Pagos de préstamos		0,00%	0,00		
	Compra de activos intangibles	3.27	0,00%	0,00		
	Otros Pagos de Prestamos		0,00%	0,00		
<b>Total Pagado En Actividades De Financiación</b>		<b>#;DIV/0!</b>		<b>0,00</b>	<b>#;DIV/0!</b>	
<b>Flujo de efectivo neto en actividades de financiación</b>		<b>0,00%</b>		<b>\$ 0,00</b>	<b>0,00%</b>	
<b>Flujo de efectivo del periodo</b>		<b>3.28</b>	<b>19,76%</b>		<b>\$ 1.153.387.824,91</b>	<b>19,76%</b>
Saldo inicial de efectivo y equivalentes al efectivo [Incl. FFCM]		3.29	126,53%	7.384.746.654,71	7.384.746.654,71	126,53%
<b>Saldo Final de Efectivo y Equivalentes al Efectivo</b>		<b>3.30</b>	<b>146,29%</b>		<b>\$ 8.538.134.479,62</b>	<b>146,29%</b>

Nayibe Lucia Julio Simanca  
C.C. 51.955.486 De Bogotá  
Representante Legal

Jose Antonio Rincón Hartman  
C.C. 78.690.393 De Montería  
R.I.P. 81533 - T  
Revisor Fiscal

Kety Del Carmen Herrera Mestra  
C.C. 34.992.331 De Montería  
R.I.P. 45767 - T  
Contador(a)

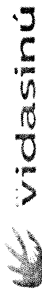
E.S.E. VIDA SINÚ

NIT: 812005726 - 7

Estado De Cambio En El Patrimonio

Periodos contables terminados el 30/09/2018

Cifras En Pesos [\$] Colombianos



Detalles	Notas	Capital fiscal [3208]	Resultados de ejercicios anteriores [3225]	Resultados del ejercicio [3230]	GyP inv con cambios en ORI	Total patrimonio [3]
<b>Saldo a 31 de Mayol de 2018</b>						
Reclasificaciones a 01-06-2018	3.20	51.583.382.668,00	33.821.180.801,73	1.715.254.288,73	0,00	87.119.817.758,46
Reclasificaciones a 01-06-2018 [Segun ESF] Conciliados		0,00	1.715.254.288,73	-1.715.254.288,73	0,00	0,00
Apropiación del resultado del periodo 2017		0,00	0,00	0,00	0,00	0,00
Valoración de inversiones de administración de liquidez		0,00	0,00	0,00	0,00	0,00
Resultado del periodo 2018 [Junio]	3.21	0,00	0,00	162.547.008,81	0,00	162.547.008,81
<b>Saldo a 31 de Mayo de 2018</b>		<b>51.583.382.668,00</b>	<b>35.536.435.090,46</b>	<b>162.547.008,81</b>	<b>0,00</b>	<b>87.282.364.767,27</b>

Nayibe Lucia Julio Simanca  
C.C. 51.955.486 De Bogotá  
Representante Legal

José Antonio Rincón Hartman  
C.C. 78.690.393 De Montería  
R.I.P. 81533 - T  
Revisor Fiscal

Kety Del Carmen Herrera Mestra  
CC. 34.992.331 De Montería  
R.I.P. 45767 - T  
Contador(a)