

# Rendición de **Cuentas**



*Innovamos, para cuidar tu salud*

# PLATAFORMA ESTRATÉGICA

## MISIÓN

Somos una Institución Prestadora de Servicios de Salud estatal del municipio de Montería, que brinda servicios de salud accesibles, oportunos y humanizados a nuestra comunidad.

Contamos con un modelo de servicios de salud, centrado en el usuario y enfocados en la atención integral, la promoción de

la salud y la prevención de la enfermedad, en el primer nivel de atención.

Nuestro equipo de profesionales se dedica a mejorar el bienestar de nuestros usuarios a través de atenciones seguras y eficientes, contribuyendo al desarrollo social, al fortalecimiento del sistema de salud local, y el compromiso con la excelencia y la mejora continua.

# PLATAFORMA ESTRATÉGICA

## VISIÓN

En 2034 nuestra organización será líder en la atención primaria de salud de la región, destacándonos por tener un enfoque integral y predictivo, para transformar la manera en que nuestra comunidad experimenta el cuidado de

la salud. Nos comprometemos a utilizar tecnología adecuada e información relevante en salud, para identificar riesgos y actuar proactivamente, mejorando la calidad de vida de nuestros usuarios.

# OBJETIVOS ESTRATEGICOS

**Objetivo Estratégico 1:** Fortalecer la participación social y la satisfacción al usuario.

**Objetivo Estratégico 2:** Desplegar y evaluar la gestión clínica con énfasis en eficiencia y seguridad.

**Objetivo Estratégico 3:** Fortalecer la Atención Primaria en Salud y Promover la Salud Familiar y Comunitaria, en el

modelo preventivo y predictivo, para mejorar el bienestar de la población.

**Objetivo Estratégico 4:** Desarrollar e implementar un sistema de información integral y optimizar la gestión de tecnologías en la E.S.E., con el propósito de mejorar la eficiencia operativa, la calidad y la seguridad del dato, para toma de decisiones oportunas.

# OBJETIVOS ESTRATEGICOS

**Objetivo Estratégico 5:** Fortalecer la implementación de los sistemas de gestión y de control para mejorar la gobernanza y la satisfacción de las partes interesadas pertinentes.

**Objetivo Estratégico 6:** Fortalecimiento del talento humano de la ESE para el logro de los objetivos empresariales.

**Objetivo Estratégico 7:** Optimizar la Gestión Financiera para Asegurar la Sostenibilidad y la Eficiencia en la Prestación de Servicios de Salud.

# NUESTRA INSTITUCIÓN

Actualmente, nuestra red  
está conformada por:



**5 Hospitales**



**10 Centros de Salud Urbanos**



**30 Centros de Salud Rurales**



**1 Centro Hospitalario Rural**



**2 Sedes Exclusivas de Apoyo  
Diagnostico**

# RED DE SERVICIOS ZONA URBANA



# RED DE SERVICIOS ZONA RURAL



# CAPACIDAD INSTALADA

GRUPO	NOMBRE DEL SERVICIO	CANTIDAD
Ambulancias	Básicas	6
Camas	Atención del parto	16
	Adultos	28
	Pediátricas	9
Camillas	Observación Adultos Hombres	33
	Observación Adultos Mujeres	39
	Observación Pediátrica	21
Consultorios	Consulta Externa	276
	Urgencias	16

# PORTAFOLIO DE SERVICIOS

## **Consulta Externa**

Enfermería, ginecobstetricia, medicina general, medicina interna, odontología general y pediatría.

## **Internación**

Hospitalización adultos y hospitalización pediátrica.

## **Apoyo diagnóstico y complementación terapéutica**

Laboratorio clínico, Toma de muestras de laboratorio clínico, toma de muestras de cuello uterino y ginecológicas, servicio

farmacéutico, imágenes diagnosticas – (ionizantes y no ionizantes), radiología odontológica, fisioterapia, laboratorio citologías cérvico uterinas, procesamiento de muestras de laboratorio, fisioterapia.

## **Atención en urgencias**

Urgencias, transporte asistencial básico y atención del parto.

## **Otros servicios**

Nutrición y dietética, psicología y vacunación.

# POBLACION POR GRUPO DE INTERES (Ciclo de Vida)

GRUPO DE INTERES	POBLACIÓN		TOTAL
	Masculino	Femenino	
De 0 a 5 años Primera Infancia	10.855	10.406	21.261
De 6 a 11 años Infancia	13.705	13.127	26.832
De 12 a 17 años Adolescencia	15.442	14.965	30.407
De 18 a 28 años Juventud	22.115	27.363	49.478
De 29 a 59 años Adultez	45.820	58.207	104.027
Mayores de 60 años Persona Mayor	22.481	25.506	47.987
<b>TOTAL</b>			<b>279.972</b>

# 2024 EN NÚMEROS



**190** Consultas  
Telemedicina

**1'573.631**  
Consulta Médica  
General

**160** Atención  
del Parto

**369.874**  
Acción Triage

**217.778**  
Consulta de  
Urgencias

**38.402**  
Salud Oral

**43.812**  
Consulta  
Prioritaria

**114.907**  
Consulta Médica  
Especializada

**1.927**  
Citas por  
la App

**117.113**  
Radiología Simple

**2'322.490**  
Laboratorios  
Clínicos

Rendición de  
**Cuentas**



# LOGROS

# ESTRATÉGIA IAMII

# ESTRATEGIA IAMII

## ¿Qué significa que seamos IAMII?

**IAMI** Integral es una herramienta que coordina acciones, programas y proyectos desde el nacimiento de tu bebé hasta los cinco primeros años de vida, abarcando el embarazo, el parto, el puerperio y el periodo neonatal.

Con un enfoque integral y de derechos humanos, proporciona herramientas mejoradas para la atención de calidad,

continua e integral de las madres, niñas y niños.

En la **ESE VIDASINÚ**, garantizamos a las madres el derecho a recibir atención cálida, respetuosa y especializada, así como a obtener información puntual sobre el estado de salud, los riesgos y los tratamientos necesarios tanto para ellas como para sus bebés.



# LOGROS EN IMPLEMENTACIÓN Y EVALUACIÓN

1

2 Procesos de autoapreciación  
85% Cumplimiento Global.

2

Recepción de 3 visitas de asistencia técnica IAMII DTS-DLS.

3

Comités IAMII mensuales sin interrupción.

4

Análisis de indicadores de lactancia materna y Criterios Globales.

5

Informes de preevaluaciones de las rondas IAMII.

6

Solicitud de Auditoría MINSALUD.

# VINCULACIÓN CON LA COMUNIDAD

1

Celebración de la Semana Mundial de la Lactancia Materna.

2

Participación de líderes comunitarios en el comité IAMIL.

3


Actividades extramurales de apoyo comunitario.



# CONSULTORIO VIOLETA ESTRATEGIA SALUD MENTAL

MONTERÍA TE  
**ESCUCHA**

Sanando vidas, cuidando corazones



# RUTA DE ATENCIÓN



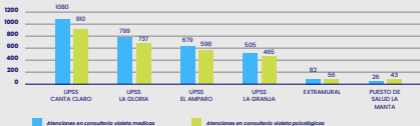
# CONSULTORIOS VIOLETA

ATENCIÓNES CONSULTORIOS VIOLETAS POR PROFESIONAL	OCTUBRE		NOVIEMBRE		DICIEMBRE	
	Médica	Psicología	Médica	Psicología	Médica	Psicología
Hospital La Florida	85	96	84	101	49	85
Hospital Costa Clara	123	146	121	160	104	95
Hospital El Amparo	89	146	66	83	64	59
Hospital La Granja	87	63	76	32	56	64
Actividades extramural	14	9				
Centro de Salud La Montaña	10	8	7	9	12	9
<b>TOTAL</b>	<b>447</b>	<b>424</b>	<b>314</b>	<b>415</b>	<b>285</b>	<b>312</b>

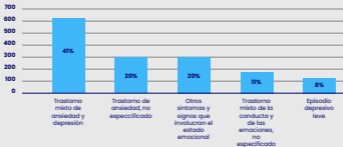
ATENCIÓNES CONSULTORIOS VIOLETAS POR PROFESIONAL	PROFESIONAL		TOTAL ATENCIONES
	Médica	Psicología	
Hospital La Florida	1.280	790	1.900
Hospital Costa Clara	1.099	870	1.991
Hospital El Amparo	758	596	1.354
Hospital La Granja	645	465	1.080
Actividades extramural	72	69	126
Rural	37	52	89
<b>TOTAL</b>	<b>3.791</b>	<b>2.780</b>	<b>6.471</b>
<b>PORCENTAJE</b>	<b>57,35</b>	<b>42,65</b>	

En el año 2024 se realizó un total de 6.471 atenciones, de las cuales el 57.35% son médicas y el 42.65% por psicología.

# ATENCIONES CONSULTORIO VIOLETA



# DIAGNÓSTICOS PRINCIPALES



# ESTRATEGIA : FESTIVAL DE LA SALUD

Se han realizado:

- 26 festivales de la salud
- 2 extramurales: Leticia y Las Palomas
- 24 intramural programados en los 5 hospitales de la E.S.E Vidasinú en el horario de 1:00 p.m. a 5:00 p.m. los sábados.

**TOTAL: ATENCIÓN EN SALUD 4885**

# VACUNACION EXTRAMURAL

Tenemos puntos fijos de la ciudad:

- Centros comerciales y en el centro verde
- vacunación puerta a puerta en los diferentes barrios,
- Ruta Escolares
- E.S.E. Vidasinú a Tu Barrio
- Actividades a las cuales se asiste por invitación de entes públicos y privados.

**TOTAL: 25.316 DOSIS EXTRAMURAL**

# UNIDAD MOVIL

- *Atención por medicina general*
- *Atención por enfermería*
- *Atención por odontología*
- *Higiene oral*
- *Vacunación de esquema regular y Covid-19*
- *Citología*



ACTIVIDADES	Nº EVENTOS
Feria Aquí Te Ayudo	18
VIDASINÚ A Tu Barrio	18
Brigadas Urbanas	23
Brigadas Rurales	8
<b>TOTAL</b>	<b>63</b>

# CLUB SALUDABLE

**3434** intervenciones realizadas en el club saludable durante el año 2024.



# CURSO DE PREPARACIÓN PARA LA MATERNIDAD Y PATERNIDAD

**27** usuarias vinculadas en el mes de diciembre 2024.

**CERTIFICADOS ENTREGADOS HASTA DICIEMBRE: 473**



# ACTIVIDADES EXTRAMURALES AÑO 2024

**169**

Eventos  
Institucionales/  
empresas

**401**

Barrios

**59**

Zona Rural

**71439**

Intervenciones  
individuales en salud

- Medicina General
- Odontología
- Enfermería
- Toma de muestras de laboratorio
- Citología y ADN para VPH
- Asesorías en salud
- Entre otros

# SALA DE PROCEDIMIENTOS MENORES

En el año 2024 se inauguró 8 salas de procedimientos menores distribuidas en los siguientes centros de salud.

• *Morindó*

• *Sabanal*

• *Victoria*

• *Santa Lucía*

• *Tres piedra*

• *Km 12*

• *Santa Clara*

• *Nuevo paraíso*

# SALA DE PROCEDIMIENTOS MENORES



# ACTIVIDADES ESTRATEGIA FERIA DE SERVICIOS "AQUÍ, TE AYUDO"

• Estas actividades se realizaron en conjunto con la alcaldía de montería, con los siguientes servicios:

- Consultorios Violetas (medicina general - psicología)
- Atenciones en Higiene Oral
- Servicios Amigables
- Vacunación con esquema regular y contra COVID-19
- Toma de Muestra Cervicouterina
- Gestión de citas medicas
- Pruebas rápidas

**Total: 1.297 Atención en salud**

# FERIA DE SERVICIOS "AQUÍ, TE AYUDO"



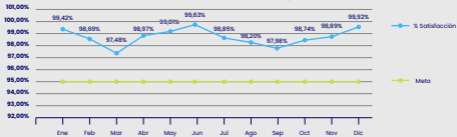
Rendición de  
**Cuentas**



# MONITOREO DE INDICADORES

# NIVEL DE SATISFACCIÓN DEL USUARIO 2024

Proporción de satisfacción del usuario vigencia 2024



-Encuestas de satisfacción 14.061

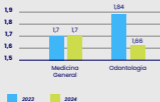
-98,86 % de satisfacción del usuario

-FELICITACIONES Aumentaron

-2.48 DÍAS Tiempos de respuesta anual promedio

# OPORTUNIDAD EN LA ATENCIÓN

Oportunidad en la asignación de citas  
Medicina General y Odontología

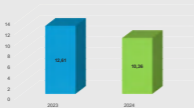


Oportunidad en la asignación de citas por especialidad




# URGENCIAS

TIEMPO PROMEDIO ATENCION TRIAGE 2  
URGENCIAS

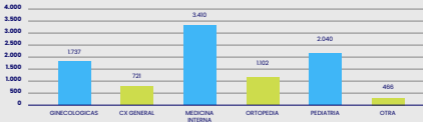


PROPORCIÓN REINGRESOS EN URGENCIAS



# REMISIONES POR ESPECIALIDAD

Total remisiones por especialidad 2024





# CUMPLIMIENTO ACTIVIDADES SEGURIDAD DEL PACIENTE 2024



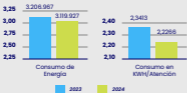
Rendición de  
**Cuentas**



# SOSTENIBILIDAD



## ENERGÍA



**AHORRO DEL 4,90%**



## RESIDUOS



**AUMENTO DEL 16,5%**



## LOGRO

PERSONAS CAPACITADAS  
EN TEMAS AMBIENTALES

# 350

DURANTE 2024



## CUMPLIMIENTO

DE LOS ESTÁNDARES DE VERTIMIENTO

# 100%

Estudio realizado por laboratorio  
acreditado ante IDEAM

# GESTIÓN ANALÍTICA DE LA DATA INSTITUCIONAL



Contamos con tableros de control para el monitoreo en tiempo real de más de 57 indicadores.

Rendición de  
**Cuentas**

**GESTIÓN  
FINANCIERA**



# CONTRATOS CON ENTIDADES RESPONSABLES DE PAGO – VIGENCIA 2024

EPS	SERVICIOS CONTRATADOS	Nº DE USUARIOS	VALOR AÑO
CAJACÓPI	Recuperación	28.788	\$10.783.439.234
	PYM	28.068	
	Medicamentos	17.419	
COOSALUD	PYM - Recuperación - Medicamentos - Rutas	30.805	\$13.307.664.876
MUTUAL SER	Recuperación	130.858	\$35.184.021.573
	PYM	84.399	
NUEVA EPS	PYM - Recuperación - Medicamentos - Rutas	69.654	\$25.338.982.760
SANTAS	PYM - Recuperación - Especialidades Básicas	9.991	\$3.101.189.230
FAMILIAR DE COLOMBIA	PYM - Recuperación - Especialidades Básicas (evento)	10.432	\$3.560.518.174
		<b>TOTAL</b>	<b>\$91.255.815.837</b>

# PRESUPUESTO 2024

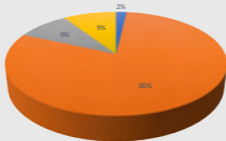
Presupuesto Inicial  
**\$95.555.997.647**



Presupuesto Definitivo  
**\$138.000.343.675**



# COMPOSICIÓN PRESUPUESTO DE INGRESOS



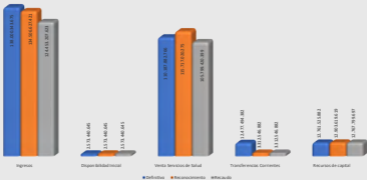
Disponibilidad Inicial

Ventas Servicios de Salud

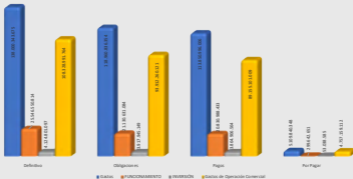
Transferencias Corrientes

Recursos de Capital

# EJECUCIÓN DE INGRESOS



# EJECUCIÓN DE GASTOS



# RESULTADOS VIGENCIA 2024

## RESULTADO PRESUPUESTAL

Compromisos Presupuesto E.S.E 2024 Totales	\$118.960.838.354
Recaldo 2024 Totales	\$124.453.207.623
<b>Resultado (SUPERAVIT PRESUPUESTAL)</b>	<b>\$5.492.371.269</b>



## RESULTADO FISCAL

Resultado del ejercicio Recursos Propios y Destinación Específica	\$11.052.712.771
<b>Total CXP de la vigencia 2024 constituidas al cierre 2024</b>	<b>\$5.109.840.349</b>
<b>Resultado del ejercicio Recursos Propios (SUPERAVIT)</b>	<b>\$5.942873.422</b>

# INDICADORES

NOMBRE DEL INDICADOR	RESULTADO INDICADOR
Eficacia en reconocimiento de la Ejecución de Ingresos	97%
Efectividad de recaudo en la Ejecución de Ingresos	90%
Eficacia en la apropiación de la Ejecución de Gastos	88%
Eficacia en Cumplimiento de Obligaciones	98%
Índice de cuentas por pagar	4%

# ESTADO DE LA SITUACIÓN FINANCIERA

## AÑO 2023 - 2024

ACTIVO	AÑO 2023	AÑO 2024	VARIACIÓN
Corriente	21.909.758.937	22.495.973.071	2,7%
No Corriente	79.439.006.373	74.089.533.628	-6,7%
<b>TOTAL</b>	<b>101.348.765.310</b>	<b>96.585.506.699</b>	<b>-4,7%</b>

PASIVO	AÑO 2023	AÑO 2024	VARIACIÓN
Corriente	1.764.422.925	3.555.738.799	101,5%
No Corriente	17.234.870	0	-100%
<b>TOTAL</b>	<b>1.781.657.795</b>	<b>3.555.738.799</b>	<b>99,8%</b>



### PATRIMONIO

AÑO 2023	AÑO 2024
99.567.107.515	93.029.767.899
<b>VARIACIÓN</b>	<b>-6,6%</b>

# ESTADO DE RESULTADOS AÑO 2023 – 2024

ACTIVO	AÑO 2023	AÑO 2024	VARIACIÓN
Ingresos	101.128.380.374	117.869.007.423	16,6%
Costos	76.072.881.323	87.760.112.971	15,4%
Gastos	23.002.188.294	26.720.360.210	16,2%
Resultado del Ejercicio	2.051.310.756	3.388.534.241	65,2%

# ESTADO DE CARTERA AÑO 2023 – 2024

## CARTERA DEUDORES (Pesos corrientes)

VARIABLE	AÑO 2023	AÑO 2024	VARIACIÓN
Régimen Subsidiado	47.075.207.208	27.413.738.897	-72,09%
Población Pobre No Asegurada	5.209.437.381	5.210.883.028	0,02%
Régimen Contributivo	1.484.428.423	1.838.932.219	20,28%
SOAT ECAT	58.908.300	42.780.013	-33,02%
Otros Deudores	3.820.507.833	3.324.258.433	-8,91%
<b>TOTAL CARTERA</b>	<b>57.526.487.145</b>	<b>37.828.390.390</b>	<b>-52,07%</b>

## CARTERA DEUDORES (Pesos corrientes)

VARIABLE	AÑO 2023	AÑO 2024	VARIACIÓN
Cartera menor a 360 días	9.741.001.035	10.728.468.490	9,30%
Cartera mayor a 360 días	47.785.486.110	27.099.923.900	-76,33%
<b>TOTAL CARTERA</b>	<b>57.526.487.145</b>	<b>37.828.390.390</b>	<b>-52,07%</b>

Rendición de  
**Cuentas**



# **MANTENIMIENTOS HOSPITALARIOS**

# MANTENIMIENTOS HOSPITALARIOS

Mantenimiento, pintura y reparaciones locativas de los Centros de Salud El Cerrito, San Isidro, San Anterito, Buenos Aires, Nueva Lucía, Amaury García (Km12) y Rancho Grande. Adscritos a la E.S.E VIDASINÚ.

El mantenimiento comprende arreglos en muros, pintura, mantenimiento de cubierta, cielorrasos, revestimiento de muros con enchape en fachada, cambio de lamparas y adecuaciones necesarias para el correcto funcionamiento de las instalaciones.



# MANTENIMIENTOS HOSPITALARIOS



Mantenimiento hospitalario, pintura y reparaciones locativas de los Centros de Salud Caño Viejo, Santa Clara, Loma Verede, Martinica, Leticia y Guateque. Adscritos a la E.S.E VIDASINÚ.

# MANTENIMIENTOS HOSPITALARIOS

Mantenimiento hospitalario, pintura y reparaciones locativas de los Centros de Salud La Candelaria, Edmundo López, Pueblo Bujo y Hospital El Amparo. Adscritos a la E.S.E VIDASINÚ.



Rendición de  
**Cuentas**



# MEJORAMIENTOS DE LA INFRAESTRUCTURA FISICA

# **CENTRO DE SALUD LA MANTA**

# CENTRO DE SALUD LA MANTA



Mantenimiento hospitalario, mejoramiento de la infraestructura física del Centro de Salud La Manta, adscrito a la E.S.E. VIDASINÚ.

# CENTRO DE SALUD NUEVO PARAISO



Mejoramiento de la infraestructura física del Centro de Salud Nuevo Paraíso, adscrito a la E.S.E. VIDASINÚ.

# CENTRO DE SALUD NUEVO PARAISO



# CENTRO DE SALUD EL DORADO



Mejoramiento de la infraestructura física del Centro de Salud El Dorado, adscrito a la E.S.E. VIDASINÚ.

EJECUCIÓN FÍSICA



■ EJECUTADO 86,2% ■ POR EJECUTAR 13,8%

# CENTRO DE SALUD EL DORADO



# CENTRO DE SALUD EL DORADO



# CENTRO DE SALUD SIMÓN BOLÍVAR



# CENTRO DE SALUD SIMÓN BOLÍVAR



Mejoramiento de la infraestructura física del Centro de Salud Simón Bolívar, adscrito a la E.S.E. VIDASINÚ.

# CENTRO DE SALUD SIMÓN BOLÍVAR



El Centro de Salud cuenta con 9 consultorios especializados:

- 3 Consultorios de medicina general
- 1 Consultorio de enfermería
- 1 Consultorio de vacunación
- 1 Consultorio de odontología con rayos X
- 1 Consultorio para citología
- 1 Consultorio dorado para detección temprana de cáncer infantil
- 1 centro de escucha para salud mental

# CENTRO DE SALUD SIMÓN BOLÍVAR



# CENTRO DE SALUD SIMÓN BOLÍVAR



Se instalaron un total de 45 paneles solares, con el sistema se espera sostener el 70% del consumo de energía del centro de salud.

# RESUMEN DE LA INVERSIÓN

CONCEPTO	VALOR
Mantenimientos	\$1.416.839.965
Mantenimientos de infraestructura física	\$6.560.724.910
<b>TOTAL INVERTIDO</b>	<b>\$7.977.564.876</b>

INVERSIÓN EN DOTACIÓN HOSPITALARIA  
**\$1.650.000.000**

## EJECUCIÓN FINANCIERA



■ MANTENIMIENTOS 18% ■ MEJORAMIENTOS 82%

Rendición de  
**Cuentas**



**MUCHAS GRACIAS**