



# RENDICIÓN <sup>DE</sup> CUENTAS

## Vigencia 2022

*Doris Spath Portillo*  
Gerente



#salud *más* humana



#salud *más*  
humana

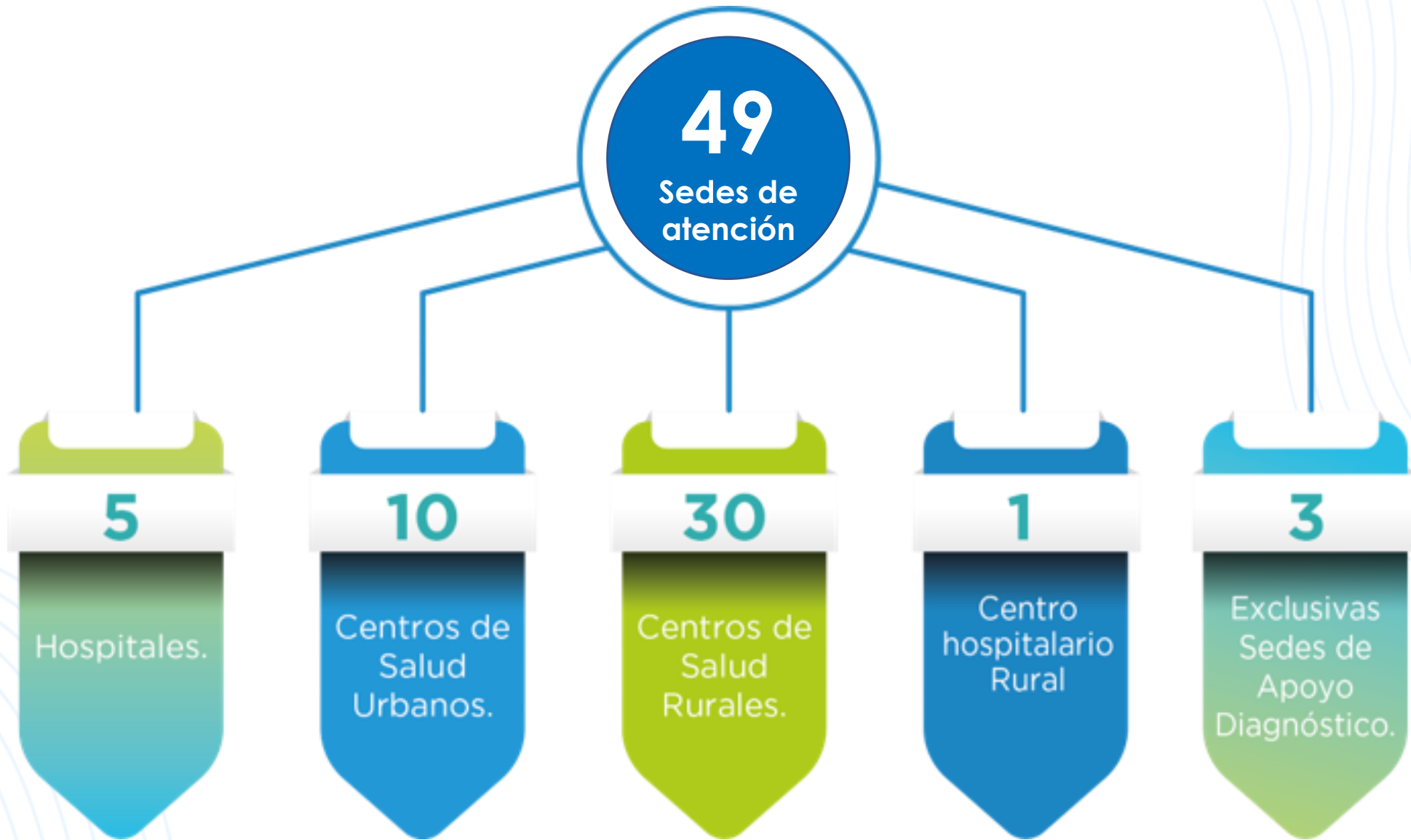
Somos una Empresa Social  
del Estado que presta  
servicios a la población de  
la ciudad de Montería, líder  
en la implementación de las  
Rutas Integrales de Atención  
en Salud.



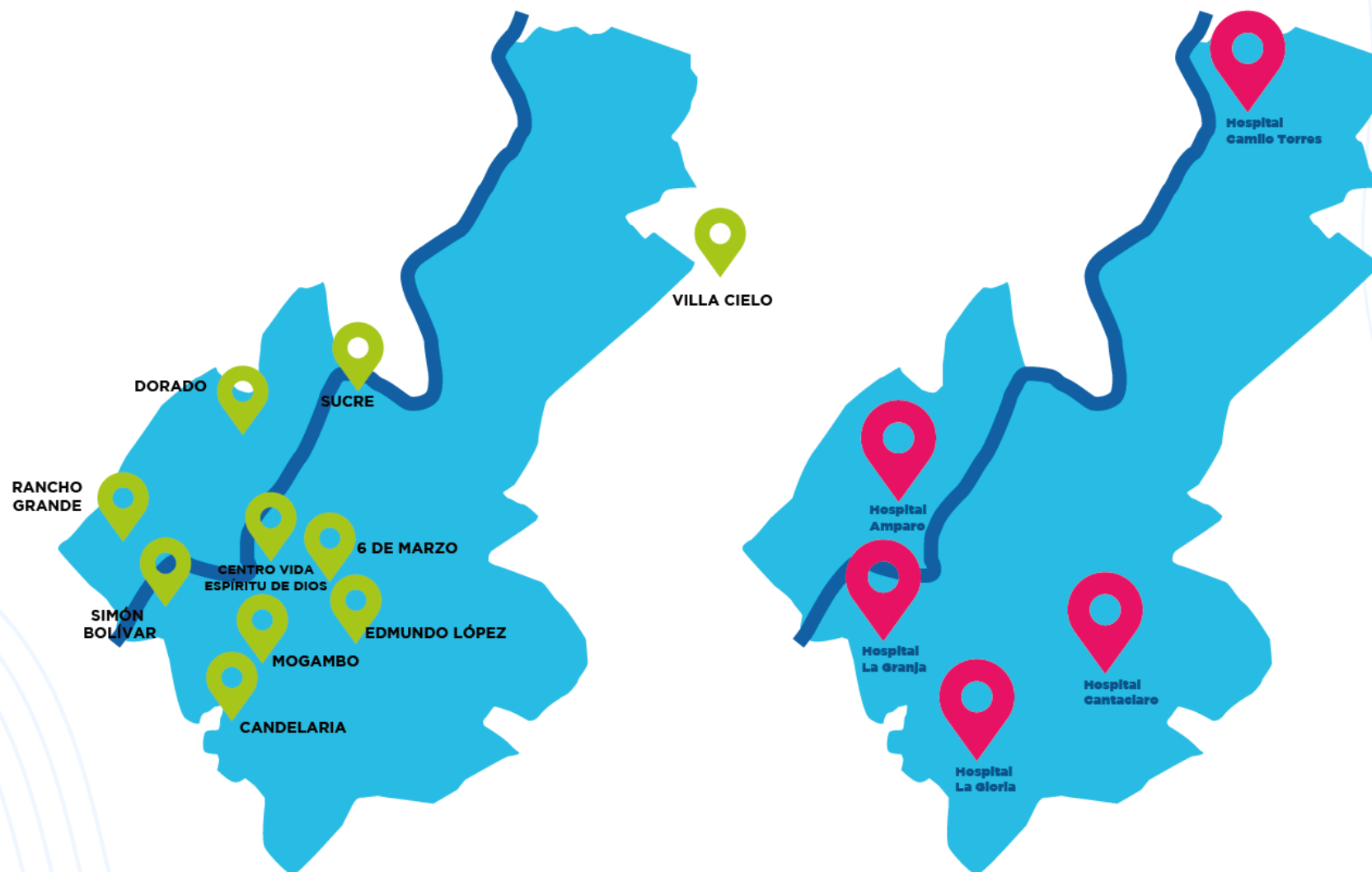
[www.esvidasinu.gov.co](http://www.esvidasinu.gov.co)



[ese\\_vidasinu](https://www.instagram.com/esvidasinu)



# Red de servicios zona Urbana

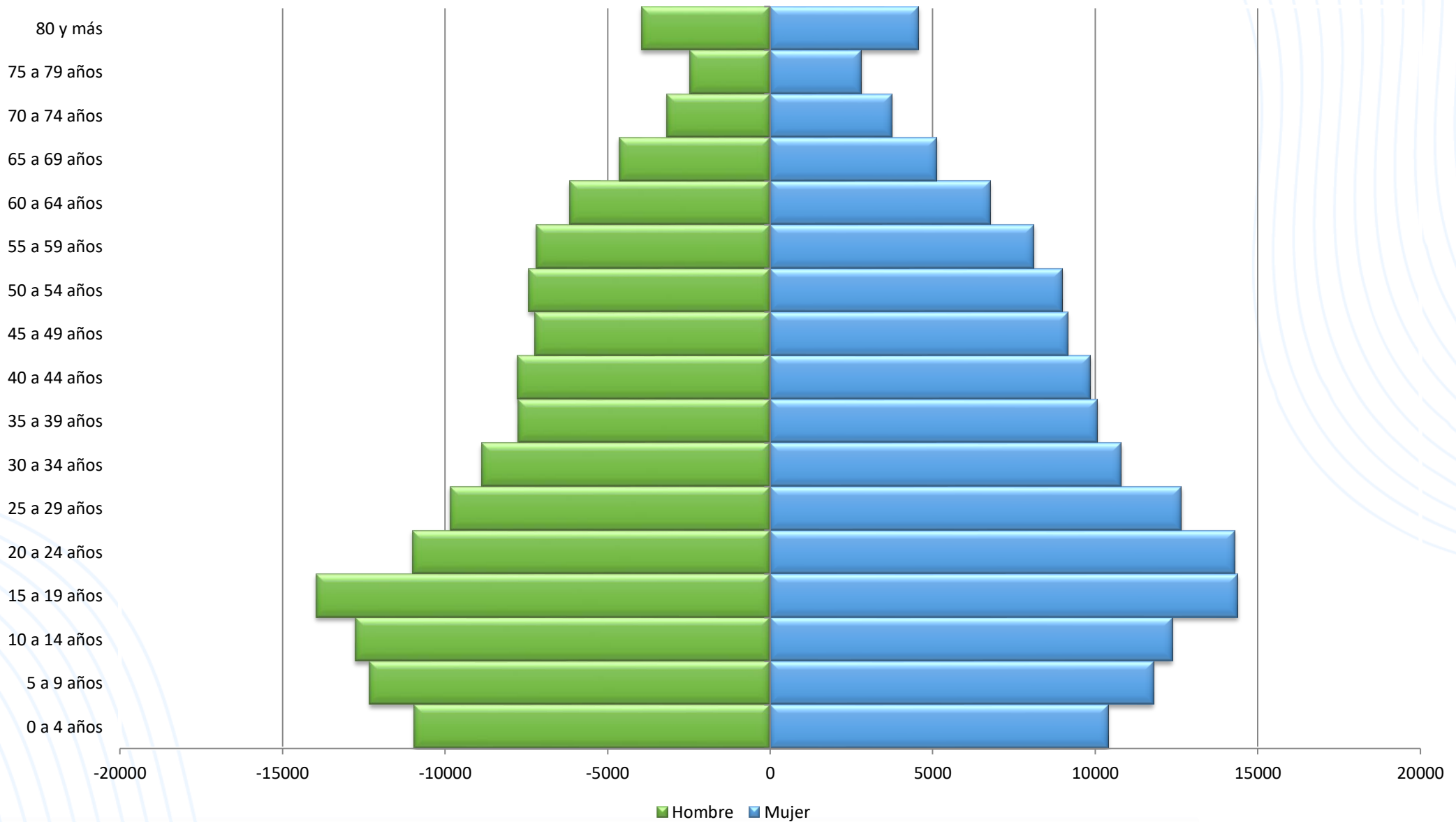


# Red de servicios zona rural
















- |    |                    |    |                 |
|----|--------------------|----|-----------------|
| 1  | Santa Clara        | 16 | Pueblo Bujo     |
| 2  | Morindó            | 17 | San Isidro      |
| 3  | Santa Lucía        | 18 | Betancí         |
| 4  | Caño Viejo Palotal | 19 | La Victoria     |
| 5  | Nuevo Paraíso      | 20 | San Anterito    |
| 6  | Garzones           | 21 | Santa Isabel    |
| 7  | Sabanal            | 22 | Loma Verde      |
| 8  | EL Cerrito         | 23 | Las Palomas     |
| 9  | Jaraquiel          | 24 | Tres Palmas     |
| 10 | Martinica          | 25 | Buenos Aires    |
| 11 | Km 12              | 26 | Nueva Lucía     |
| 12 | Guateque           | 27 | Tres Piedras    |
| 13 | Leticia            | 28 | La Manta        |
| 14 | Mochila            | 29 | Guasimal        |
| 15 | Patio Bonito       | 30 | Nueva Esperanza |

# Pirámide Poblacional





# POBLACIÓN POR GRUPOS DE INTERÉS AÑO 2022

GRUPO DE INTERES	POBLACIÓN		TOTAL
	MASCULINO	FEMENINO	
De 0-5 años(primer infancia)	 13319	 12715	26034
De 6-11 años(infancia)	 14999	 14404	29403
De 12-17 años(adolescencia)	 16419	 15865	32284
De 18-28 años(juventud)	 24186	 30500	54686
De 29-59 años(adulthood)	 48233	 59422	107655
Mayor de 60 años(persona mayor)	 20409	 23037	43446
 MUJERES EN EDAD FERTIL(10-54 AÑOS)	<b>102.585</b>		<b>293.508</b>

# NUESTROS SERVICIOS



**CONSULTA  
EXTERNA**



**HOSPITALIZACIÓN**



**URGENCIAS  
24 HORAS**



**DETECCIÓN  
TEMPRANA**



**PROTECCIÓN  
ESPECÍFICA**



**EQUIPO  
EXTRAMURAL**



**TAB**



**APOYO  
DIAGNÓSTICO**



**DISPENSACIÓN DE  
MEDICAMENTOS**





**PYMS – Recuperación  
Medicamentos  
69.824**



**PYMS – Recuperación  
Medicamentos-Rutas  
35.958**



**PYMS  
133.028  
Recuperación  
80.510**



**PYMS – Recuperación  
Especialidades Básicas  
10.335**



**PYMS – Recuperación  
31.629  
Medicamentos  
17.889**



**PYMS – Recuperación  
Especialidades básicas  
(evento)  
6.838**



# Producción de servicios



# Consulta externa

501.082



Consulta externa  
Medicina general

180.723



Consulta odontológica

3.187



Ginecología  
Y obstetricia

2.363



Medicina  
Interna

1.072



Pediatría





445



Fisioterapia

57.763



Consulta por Enfermería




2.258



Nutrición

4.043



Psicología



# Servicio de urgencias



131.409

Consulta urgencias



9.361

Transporte asistencial  
Básico

Adicional 775 en  
zona rural



696

Hospitalización



277

Atenciones del  
parto

PATOLOGÍA		AÑO 2021	AÑO 2022	VARIACIÓN
		N°	N°	%
Hipertensión esencial (primaria)		46696	51490	10%
Rinofaringitis aguda (resfriado común)		4673	9671	107%
Infección de vías urinarias, sitio no especificado		7677	8110	6%
Vaginitis, vulvitis y vulvovaginitis en enfermedades infecciosas y parasitarias clasificadas en otra parte		4763	7211	51%
Cefalea		6061	6611	9%
Anemia de tipo no especificado		3841	5672	48%
Diabetes mellitus no insulino dependiente sin mención de complicación		5400	5364	-1%
Lumbago no especificado		4838	5127	6%
Parasitosis intestinal, sin otra especificación		3658	4427	21%
Hiperlipidemia no especificada		4470	3776	-16%

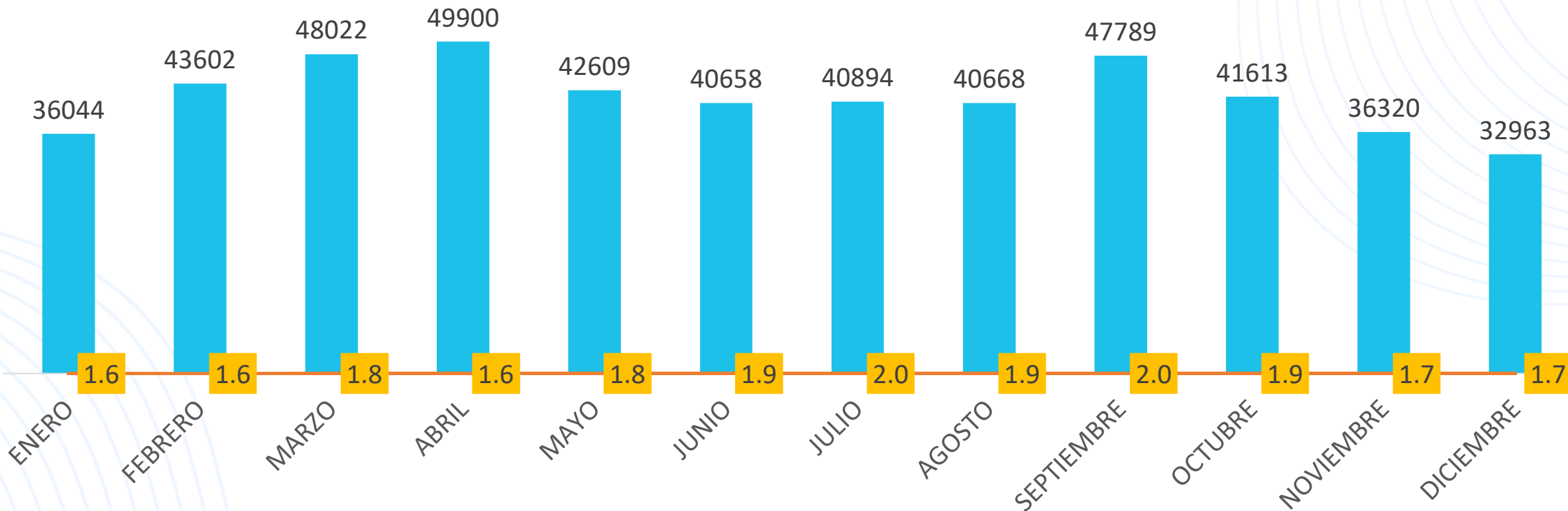
**CONSULTA EXTERNA MEDICINA GENERAL**





# PRODUCCIÓN - OPORTUNIDAD EN ASIGNACIÓN DE CITAS E MEDICINA GENERAL 2022

501.082

■ ATENCIONES MEDICINA GENERAL    — OPORTUNIDAD



PATOLOGÍA		AÑO 2021	AÑO 2022	VARIACIÓN
		N°	N°	%
Gingivitis aguda y gingivitis crónica		28519	59592	109%
Caries limitada al esmalte-caries de la dentina, caries dental, no especificada		7426	17687	138%
Raíz dental retenida		324	816	152%
Periodontitis crónica-periodontitis aguda		488	857	76%
Pulpitis		273	420	54%
Perdida de dientes debida a accidente, extracción o enfermedad periodontal local		122	397	225%
Absceso periapical sin fistula y con fistula		309	432	40%
Abrasión de los dientes		66	187	183%
Fractura de los dientes		70	165	136%
Dientes incluidos		62	129	108%

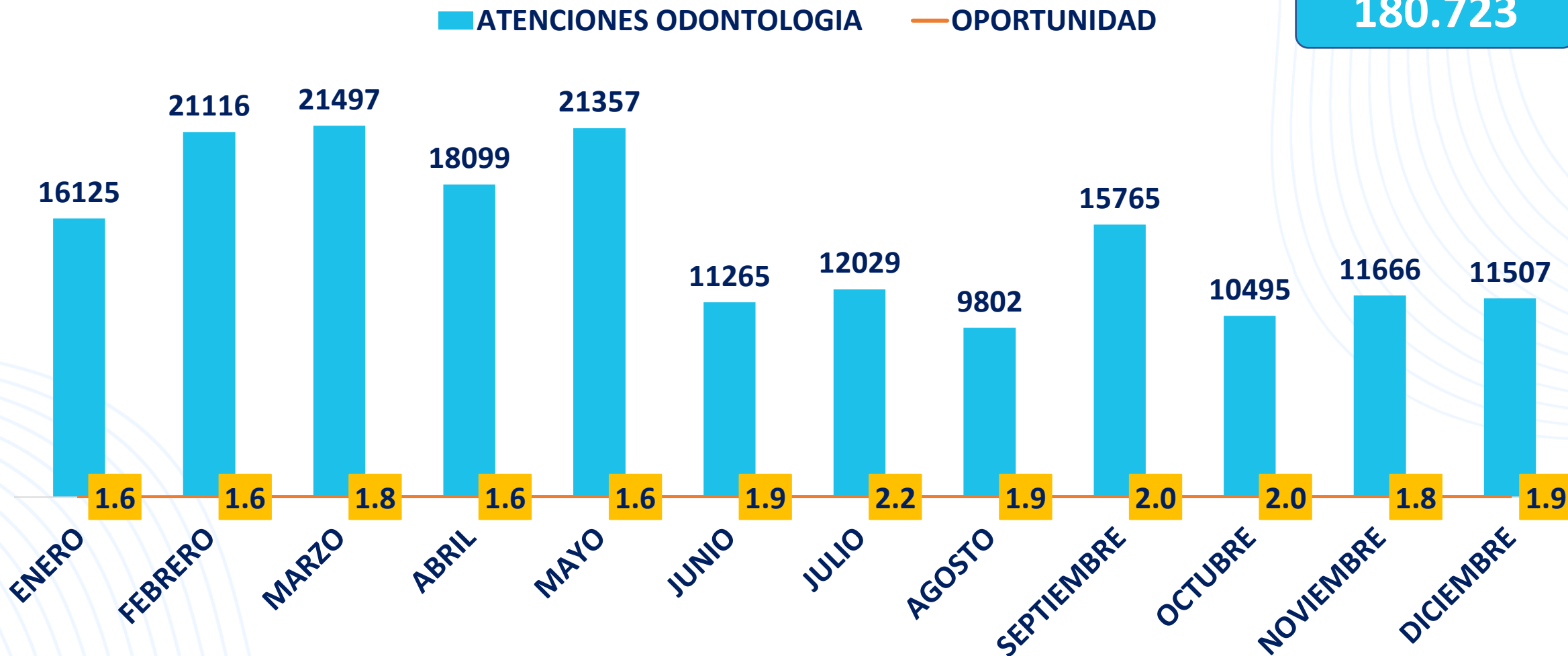
**CONSULTA POR ODONTOLOGÍA GENERAL**







# PRODUCCIÓN - OPORTUNIDAD EN ASIGNACIÓN DE CITAS ODONTOLOGIA GENERAL 2022

180.723



**CONSULTA POR URGENCIAS**

PATOLOGÍA		AÑO 2021	AÑO 2022	VARIACIÓN
		Nº	Nº	%
Rinofaringitis aguda (resfriado común)		8291	9869	19%
Cólico renal, no especificado		6239	6029	-3%
Otras enteritis virales		2729	4279	57%
Amigdalitis aguda, no especificada		2023	3904	93%
Infección de vías urinarias, sitio no especificado		3263	3792	16%
Dispepsia		1093	3391	210%
Infección viral, no especificada		2841	3281	15%
Colitis y gastroenteritis no infecciosas, no especificadas		3653	3244	-11%
Hipertensión esencial (primaria)		3043	2672	-12%
Diarrea y gastroenteritis de presunto origen infeccioso		2022	2655	31%



PATOLOGÍA		AÑO 2021	AÑO 2022	VARIACIÓN
		N°	N°	%
Infección de vías urinarias, sitio no especificado		155	100	-35%
Infección de las vías urinarias en el embarazo		134	72	-46%
Absceso cutáneo, furúnculo y ántrax de miembro, de otros sitios, de sitio no especificado, de glúteos y de la cara		65	56	-14%
Celulitis de los dedos de la mano y del pie, de otras partes de los miembros, de la cara y de sitio no especificado		71	54	-24%
Absceso periapical sin fistula y con fistula		24	28	17%
COVID-19 (virus identificado)		386	13	-97%
Falso trabajo de parto sin otra especificación		7	5	-29%
Mastitis no purulenta asociada con el parto		1	3	200%
Sifilis, no especificada		0	3	
Envenenamiento autoinfligido intencionalmente por, y exposición a otras drogas medicamentos y sustancias biológicas, y los no especificados: vivienda		0	3	

## HOSPITALIZACIÓN


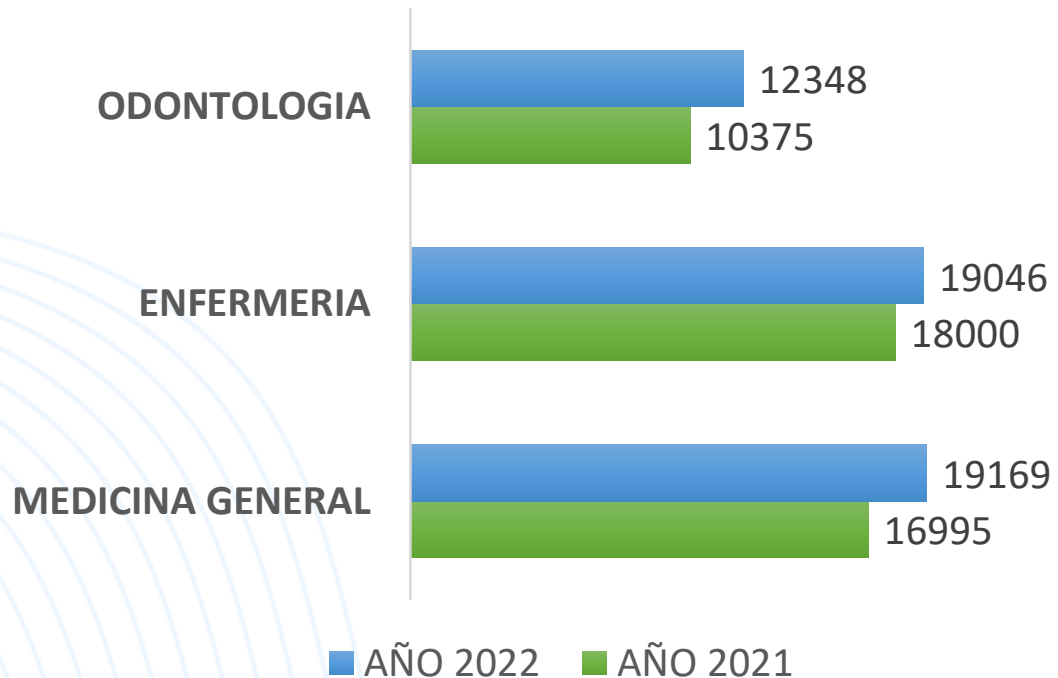


# Atención por curso de vida



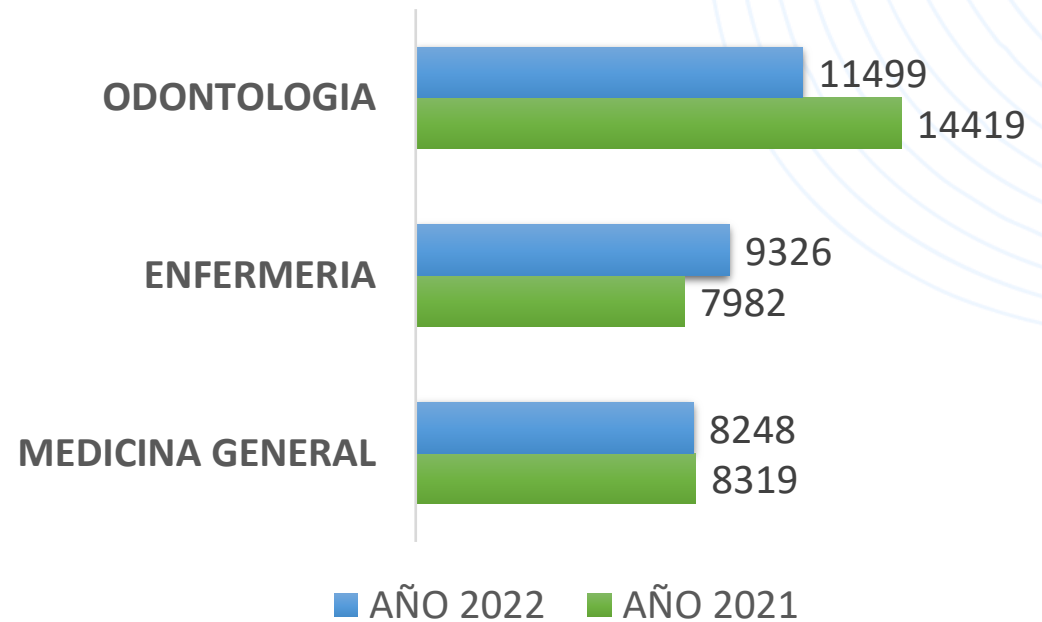
## Primera Infancia

50.563



## Infancia

29.073

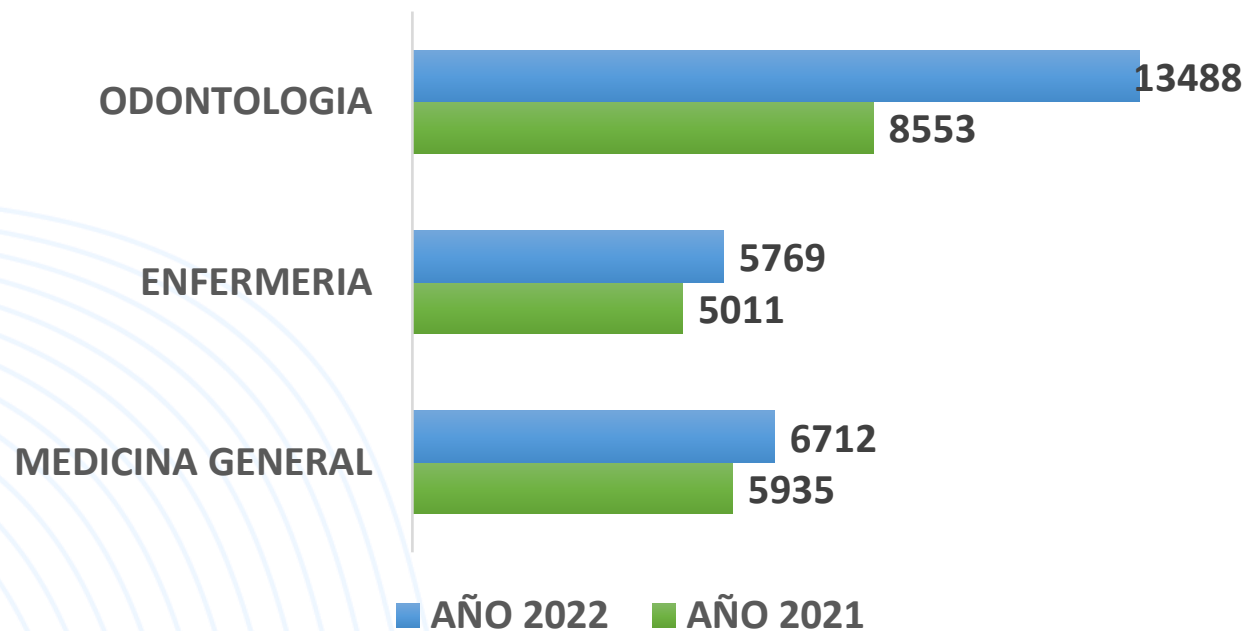


# Atención por curso de vida



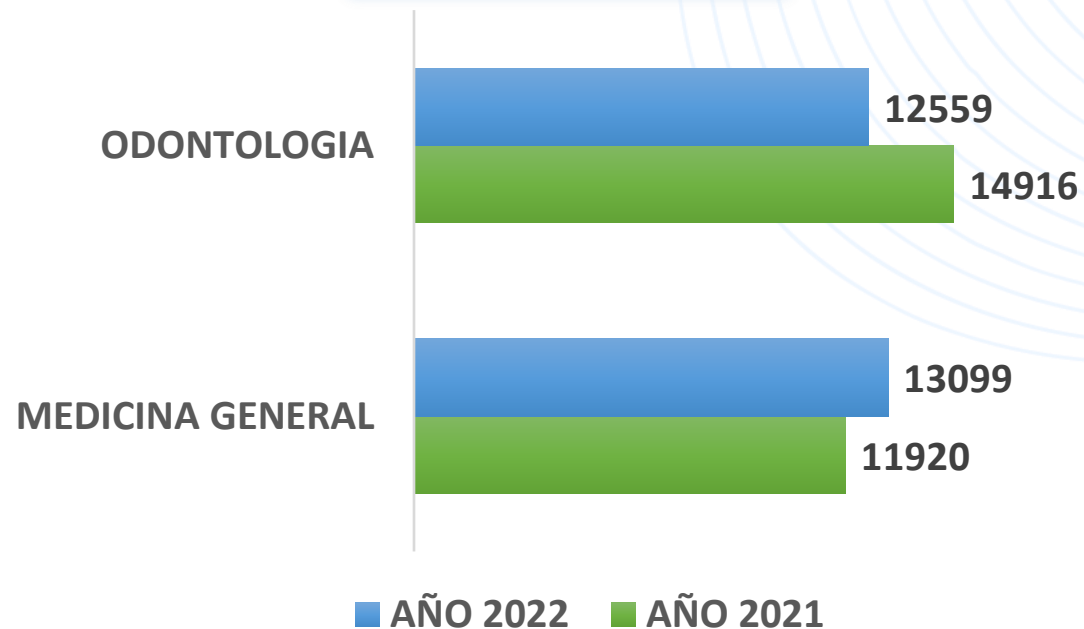
## Adolescencia

25.969



## Juventud

25.658

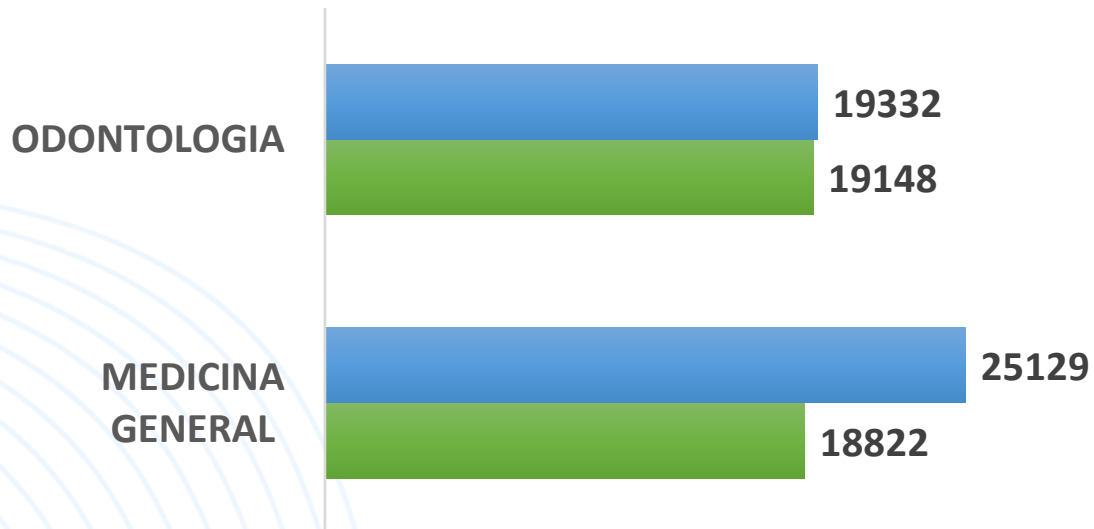


# Atención por curso de vida



## Adultez

44.461

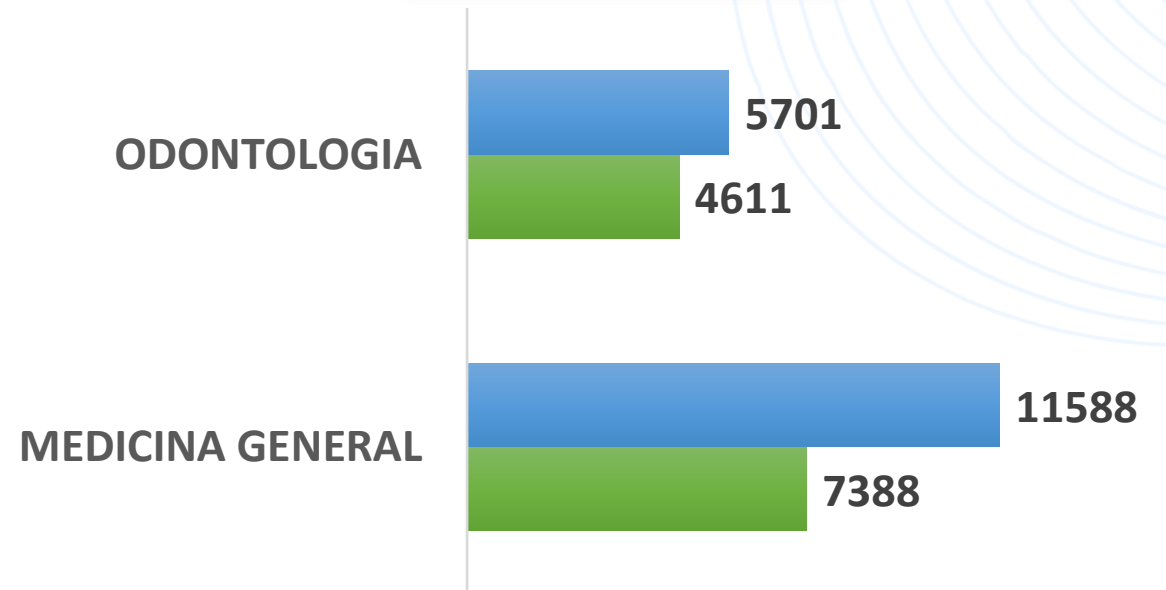


■ AÑO 2022 ■ AÑO 2021



## Vejez

17.289



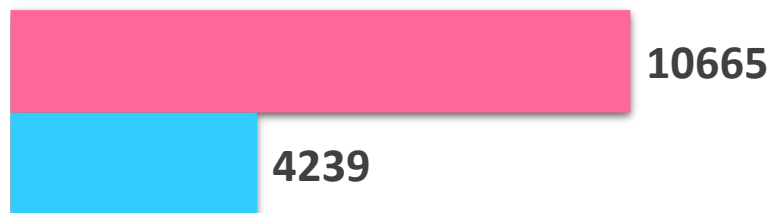
■ AÑO 2022 ■ AÑO 2021



# ACTIVIDADES DE DETECCIÓN TEMPRANA



**VALORACIÓN CLÍNICA DE LA MAMA**  
Detección de cáncer de seno

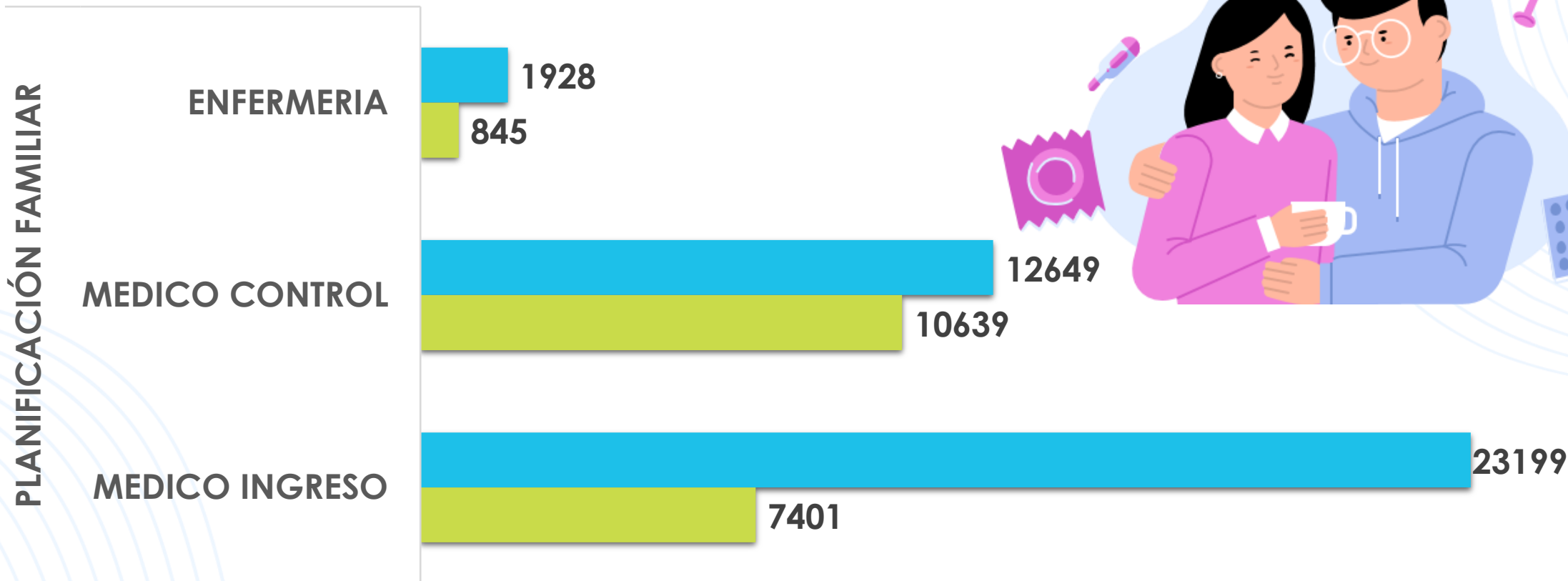


**TOMA DE CITOLOGÍA**  
Detección de cáncer cervix



■ AÑO 2022 ■ AÑO 2021

# ACTIVIDADES DE PROTECCIÓN ESPECÍFICA



■ AÑO 2022 ■ AÑO 2021





# RUTA MATERNO PERINATAL

**3.187**  
**Atenciones**



## Atenciones en el embarazo

- ✓ Ginecología
- ✓ Control
- ✓ Ingreso por enfermería
- ✓ Ingreso por médico

- ✓ Consulta preconcepcional.
- ✓ Consulta Post-parto.
- ✓ Consulta recién nacidos



# Promesas de valor Ruta Materno Perinatal



**KITS de atención del parto**



**Salas de lactancia materna.**



**Ticket de pasajes para gestantes de bajos recursos**



**Talento humano exclusivo para el seguimiento de la SG y prevención SC.**



**Curso de preparación para la maternidad y la paternidad**



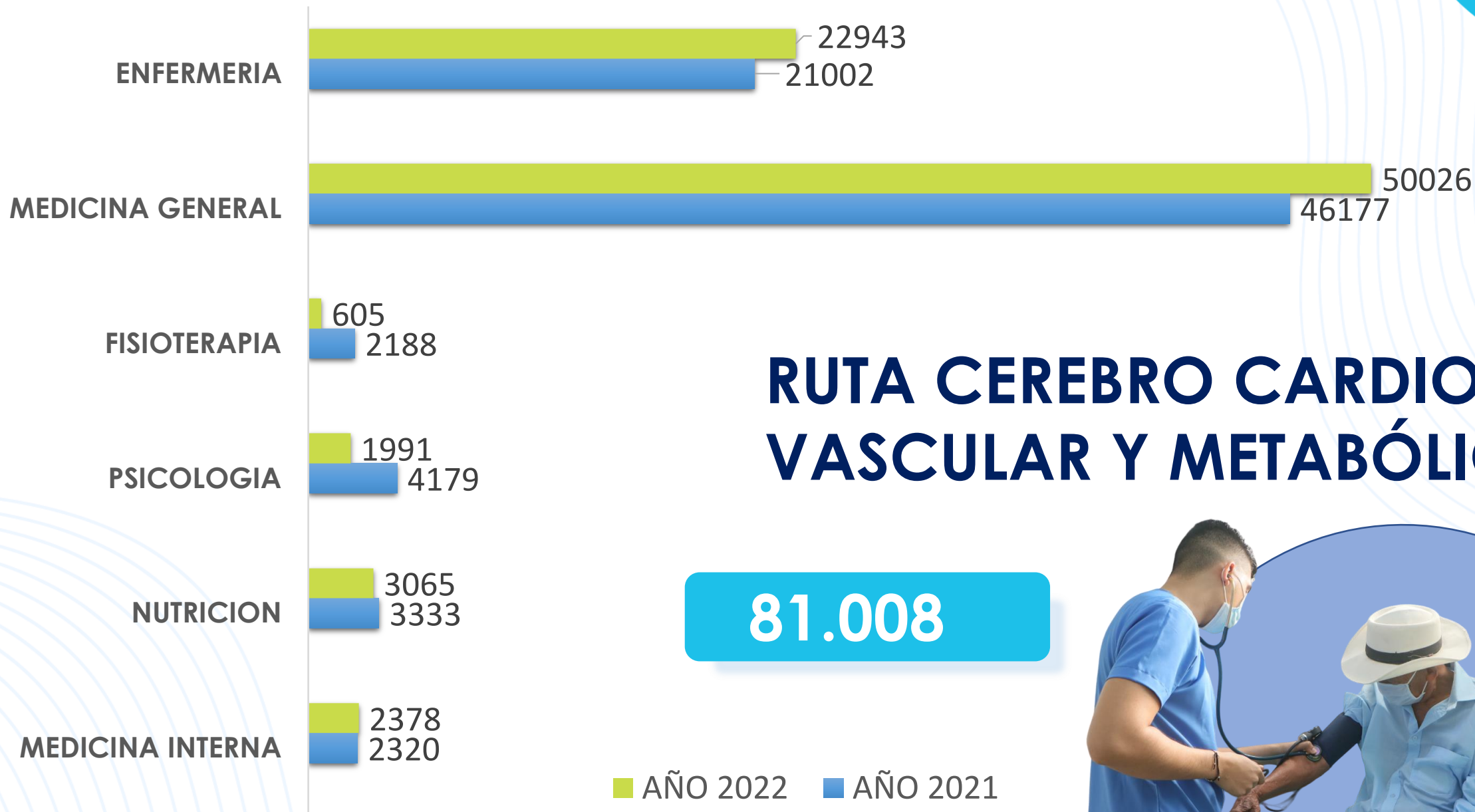
**Estrategias de fomento de parto institucional ( TOUR DE PREPARTO).**



# Promesas de valor Ruta Materno Perinatal

Centro Materno  
**SUCRE**





# RUTA CEREBRO CARDIO VASCULAR Y METABÓLICA



# Promesas de valor




Casa Materna

104



Servicios Amigables

21.375



Consultorio rosado

11.113

# Promesas de valor



**Club Saludable**

**4.597**



**Curso preparación de  
maternidad y paternidad**

**2.526**

**Vigilancia en salud pública de la violencia de género e intrafamiliar**



AÑO 2021	1282
AÑO 2022	1471
VAR %	15



**Ira por virus nuevo e infección respiratoria aguda grave IRAG inusitada**



AÑO 2021	1817
AÑO 2022	1910
VAR %	5



**Agresiones por animales potencialmente transmisores de rabia**



AÑO 2021	955
AÑO 2022	1204
VAR %	26



**Dengue**



AÑO 2021	1409
AÑO 2022	1004
VAR %	-29



**Intento de suicidio**



AÑO 2021	229
AÑO 2022	297
VAR %	30





## INTOXICACIONES



AÑO 2021	61
AÑO 2022	258
VAR %	323



## MALARIA



AÑO 2021	360
AÑO 2022	178
VAR %	-51



## VARICELA INDIVIDUAL



AÑO 2021	191
AÑO 2022	160
VAR %	-16



## ENFERMEDAD TRANSMITIDA POR ALIMENTOS O AGUA (ETA)



AÑO 2021	146
AÑO 2022	155
VAR %	6



## CÁNCER EN MENORES DE 18 AÑOS

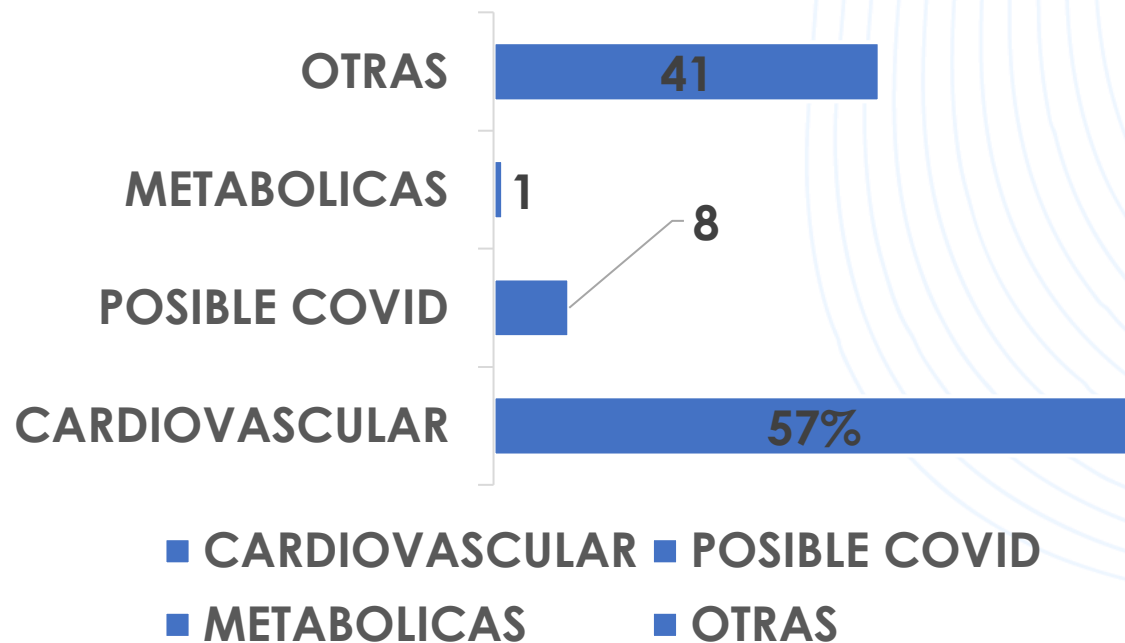
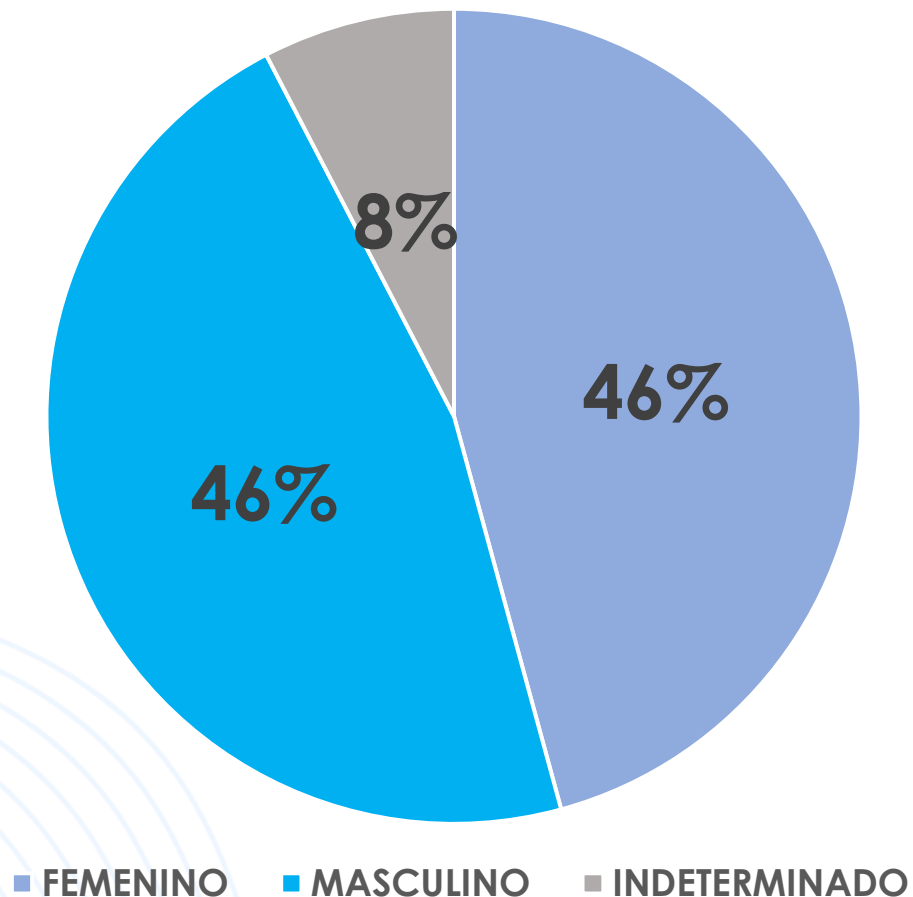


AÑO 2021	0
AÑO 2022	124
VAR %	12300





# Mortalidad



**TOTAL: 118**



# Apoyo diagnóstico y terapéutico





858.282

LABORATORIOS REALIZADOS  
Consulta externa | Urgencias



TOMA DE MUESTRAS COVID-19

6.998

Puntos de toma de muestras

Urbanos

7

Rural

21



293.574

DISPENSACIÓN DE MEDICAMENTOS  
Formulas dispensadas

PUNTOS DE DISPENSACIÓN



URBANOS

7



RURALES

2



CORREGIMIENTOS CUBIERTOS

29



16.943

IMAGENOLOGÍA



Rayos x  
12.972



Ecografía  
3971




# VACUNACIÓN





149.268 dosis  
Esquema regular



87.012 dosis  
COVID -19



✓ 12 Jornadas nacionales

✓ 45 puntos de vacunación  
29 Rurales | 16 Urbanos

✓ 8 Equipos extramurales





DEL 14 AL 18  
MARZO

# RUTA CDI SALUDABLES

Vacunación - Higiene Oral

# INICIATIVAS

- + Búsqueda activa de inasistentes
- + Ruta en CDI
- + Vacunación en instituciones Educativas
- + Unidad móvil en los barrios
- + Vitrina móvil
- + Vacunación domiciliaria
- + Vacunación sin cita previa
- + Vacunación habitantes de calle



# Equipos extramurales

305

Eventos  
Instituciones/  
empresas

117

Barrios

361

Zona Rural

109.037

Intervenciones  
individuales en salud

- ✓ Medicina general
- ✓ Odontología
- ✓ Enfermería
- ✓ Toma de muestras de laboratorio
- ✓ Citología y ADN para VPH
- ✓ Asesorías en salud
- ✓ Entre otros



# CALIDAD Y MEJORA CONTÍNUA





# RESULTADOS DE AUDITORIAS INTERNAS 2022.

- ✓ Hospitales
- ✓ Centros de salud del área rural y urbana
- ✓ Servicios farmacéuticos externos.
- ✓ Laboratorio clínico.
- ✓ Residuos.
- ✓ Servicio de Lavandería.
- ✓ Servicio de alimentación.



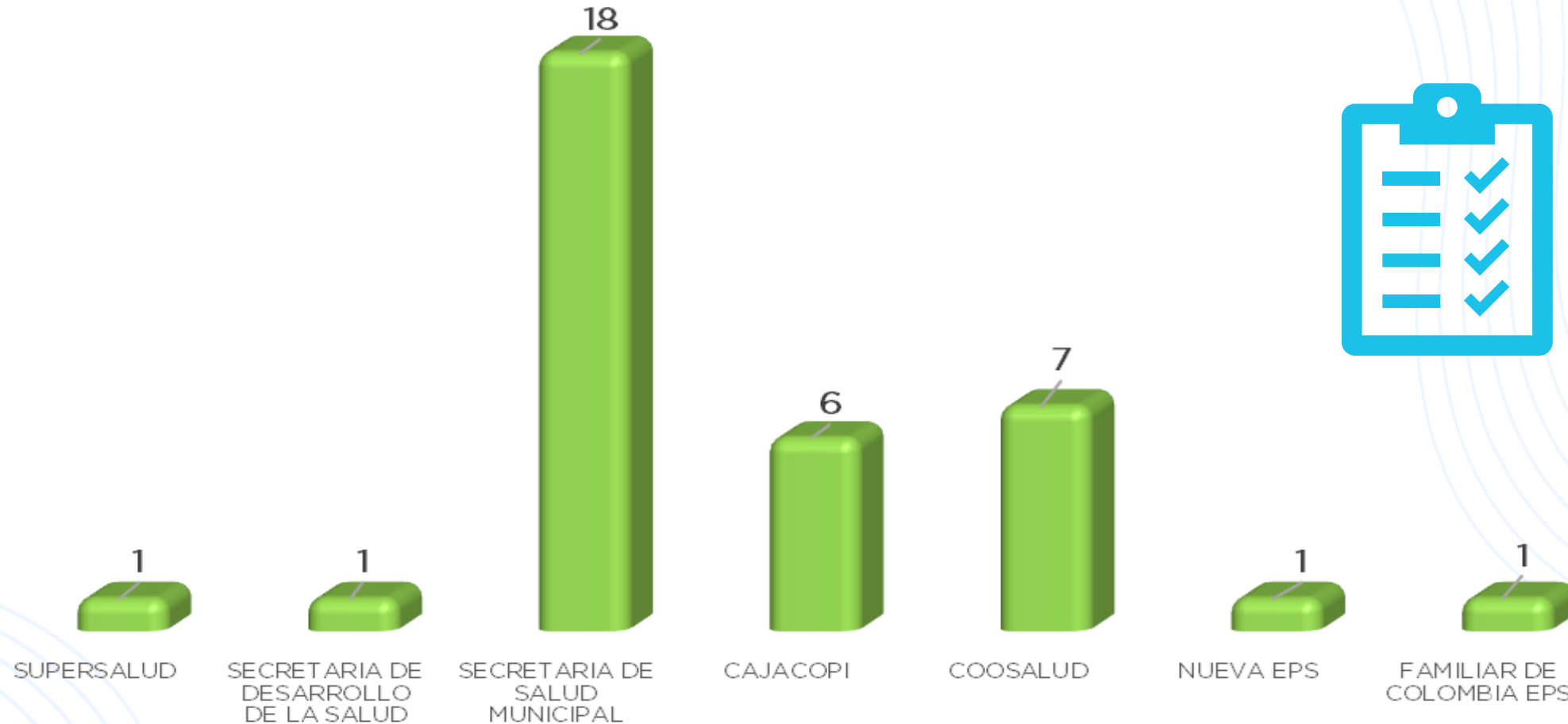
Se generaron

**843**

oportunidades de mejoramiento

64% cerradas  
36% en seguimiento y desarrollo

# Auditorias externas 2022



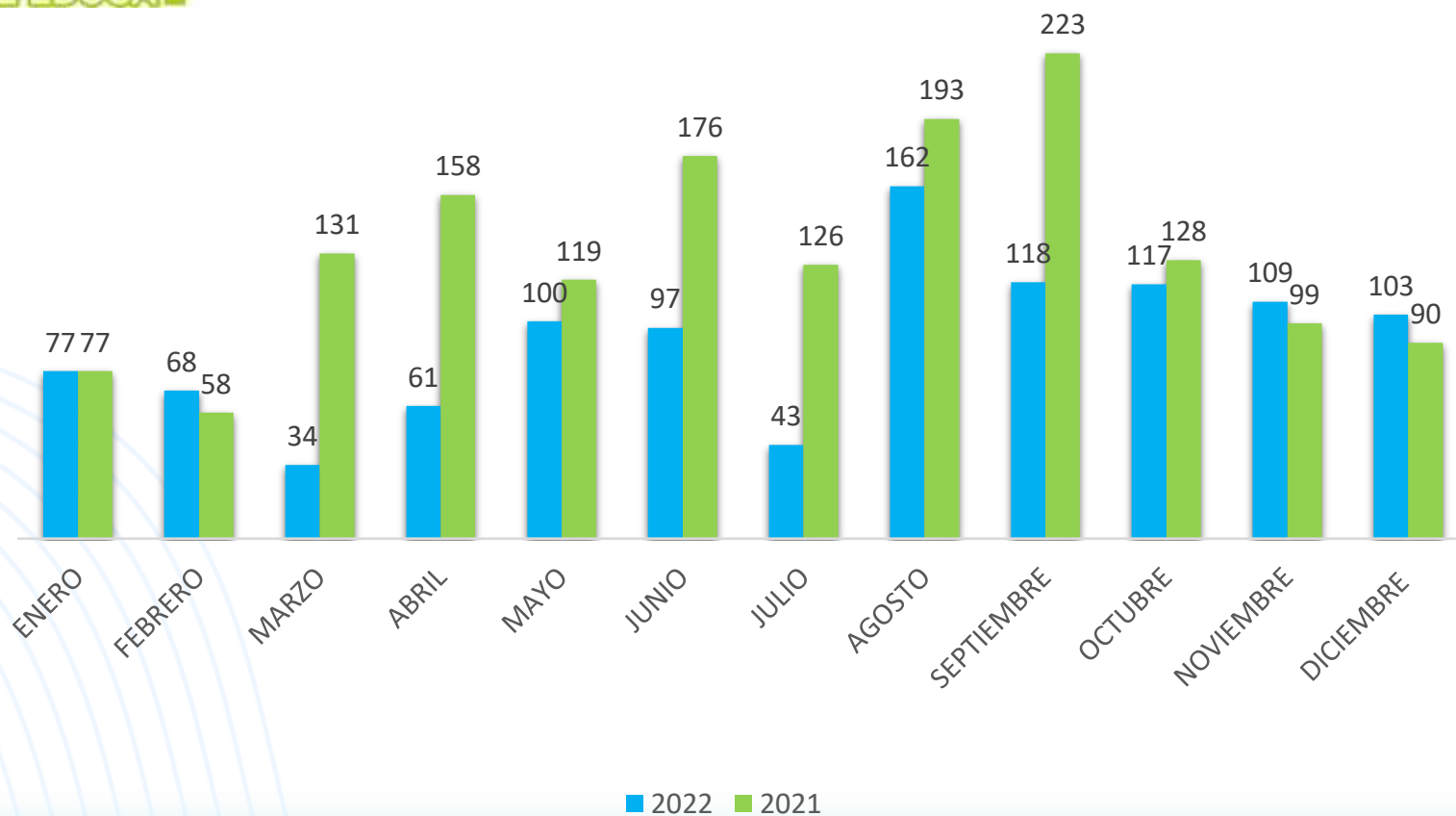
Se recibieron **35 auditorias externas** durante la vigencia 2022, de estas el **91.4% con resultados óptimos**. Se hizo cierre de dos planes de mejora de la vigencia 2021, así mismo se generaron tres planes de mejoras de la vigencia 2022, se hizo cierre de uno, quedando dos en desarrollo.



# SEGURIDAD DEL PACIENTE



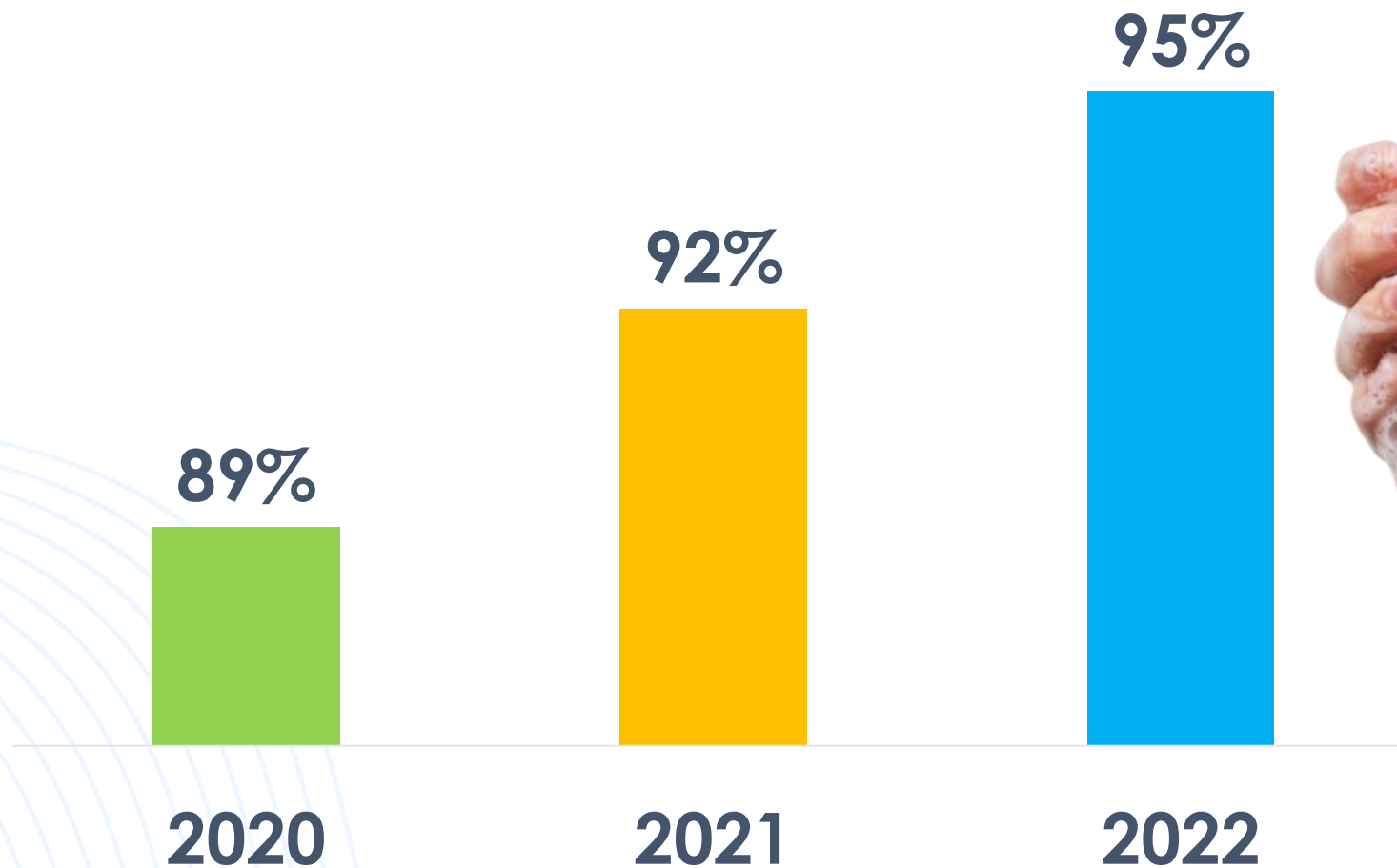
## REPORTE DE FALLAS REPORTADAS Y GESTIONADAS



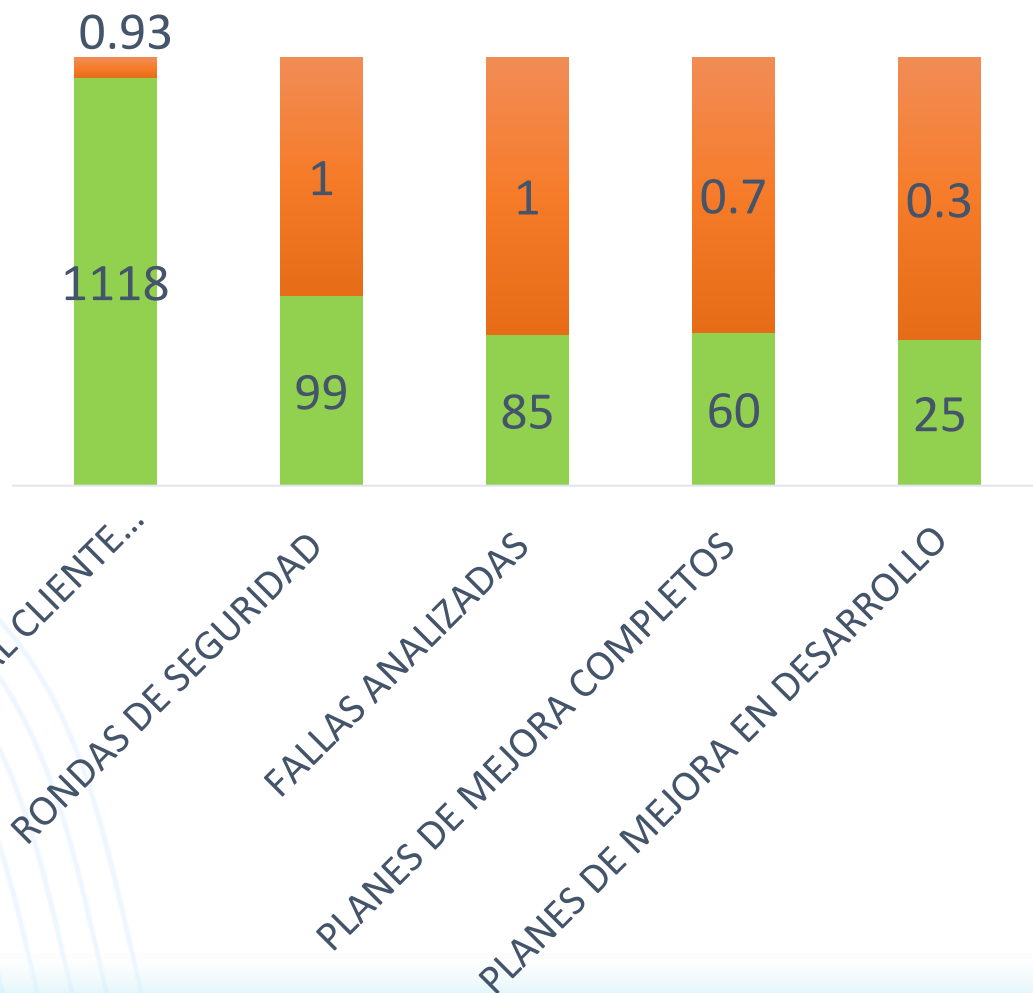
**1089**  
FALLAS NOTIFICADAS Y  
GESTIONADAS

- ✓ Complicaciones
- ✓ Eventos adversos
- ✓ Acciones inseguras
- ✓ incidentes

# Porcentaje de adherencia a higiene de manos



# CUMPLIMIENTO DE ACTIVIDADES DE SEGURIDAD DEL PACIENTE AÑO 2022



ACTIVIDADES	TOTAL	%
PIC (capacitaciones al cliente interno)	1.118	93%
Rondas de seguridad	99	100%
Fallas analizadas	85	100%
Planes de mejora completos	60	70%
Planes de mejora en desarrollo	25	30%



## Segundo Mejor Programa de Seguridad del Paciente 2022

Reconocimiento que entrega la Alcaldía de Montería al programa de seguridad del paciente de la E.S.E. VIDASINÚ, en el cual también son evaluadas IPS privadas del municipio.



# Servicio de Información y De Atención al Usuario SIAU



# Capacitación y formación continua al talento humano Y la comunidad y gestión



Gestiones


10 centros  
5 Hospitales



Humanización

3.318

Usuarios y talento humano capacitados



Capacitaciones a Alianzas de usuarios y líderes

37

Generalidades E.S.E. Vidasinú



Deberes y derechos

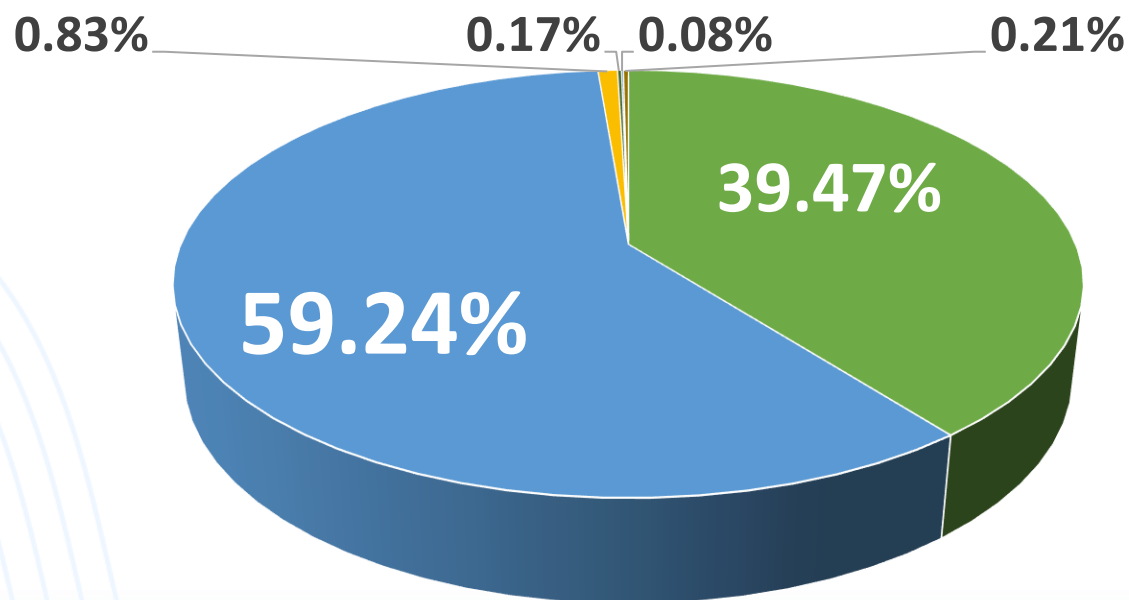
40.800

Usuarios capacitados



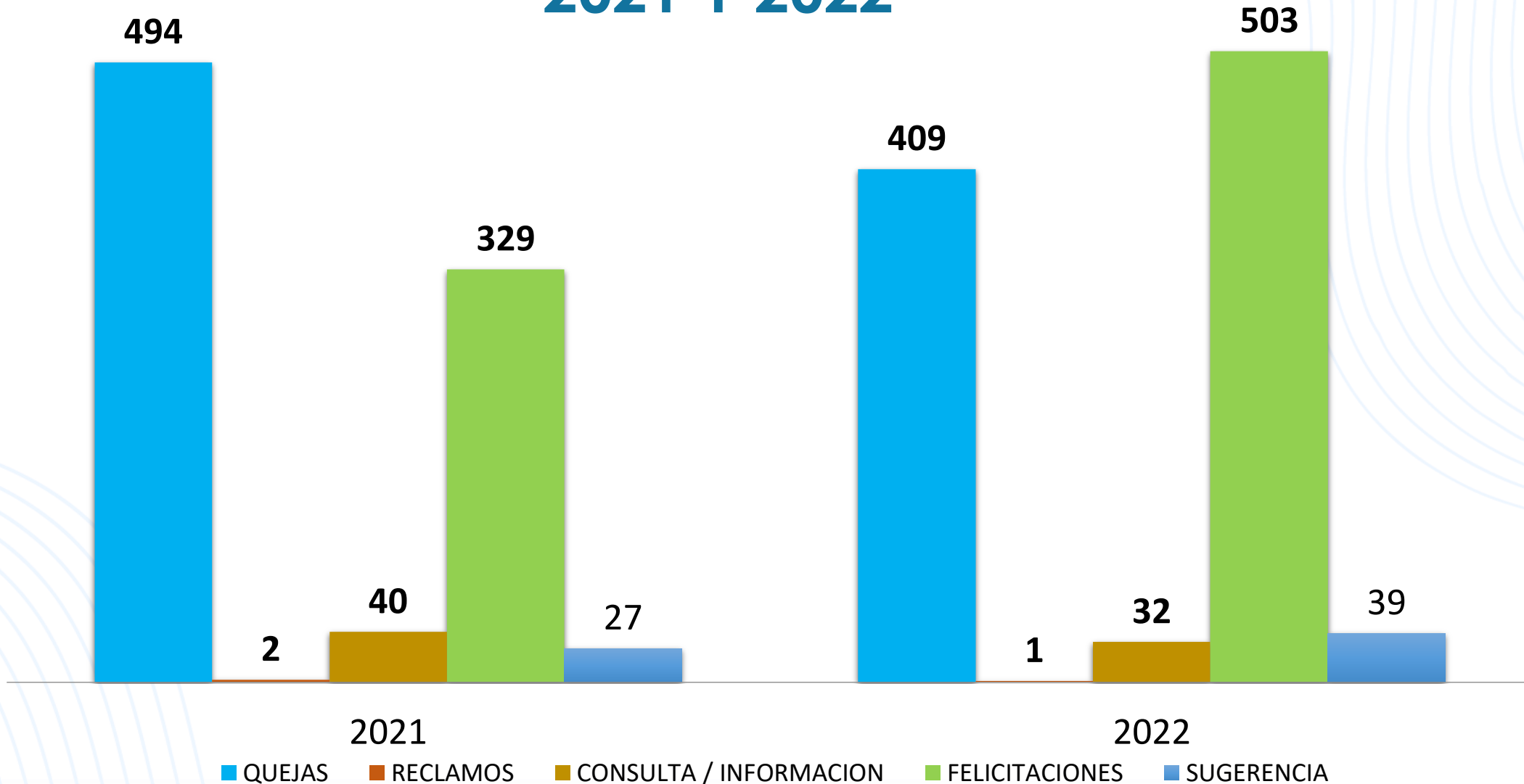
# ENCUESTAS DE SATISFACCIÓN

MESES	Muy buena	Buena	Regular	Mala	Muy mala	No respondieron
I TRIMESTRE	1054	1691	32	7	4	13
II TRIMESTRE	1196	1527	31	3	2	2
III TRIMESTRE	1230	1585	15	4	3	8
IV TRIMESTRE	956	1854	15	5	0	1
<b>TOTAL</b>	<b>4436</b>	<b>6657</b>	<b>93</b>	<b>19</b>	<b>9</b>	<b>24</b>



- Muy buena
- Buena
- Regular
- Mala
- Muy mala
- No respondieron

# COMPORTAMIENTO PQR AÑO 2021 Y 2022



# Salud Mental



En 2022 le apostamos a la salud mental de los monterianos, desde SIAU contamos con profesionales que realizan intervenciones diarias en todos los servicios



8 PSICÓLOGOS

SIAU

3 PSICÓLOGOS

RUTAS PYMS

1 PSICÓLOGA

violencia sexual

1 PSICÓLOGA

Violencia no sexual

Género, Intrafamiliar, psicológicas, físicas y negligencia y/o abandono

7 Trabajadores sociales



# ACCIONES E INTERVENCIONES



Apoyo al **comité científico** de salud mental en la estrategia prevenir para vivir sanamente.



Atención psicológica en **la ruta cerebro cardiovascular y metabólica**



Atención psicológica en **la ruta materno perinatal** y todas las gestantes que lo requieran de acuerdo a la aplicación de dicha escala.



Atención psicosocial a **víctimas de violencia sexual.**



Atención psicosocial a víctimas de violencia de género.

# ACCIONES E INTERVENCIONES



**Atención psicosocial en el área de urgencia** a pacientes con intentos de suicidio, sustancias psicoactivas, depresión, trastornos de ansiedad, pacientes agitados o violentos.



**Disponibilidad de psicólogos los fines de semana** para atención psicológica a aquellos pacientes que lo requieran por valoración.



**Protocolo de referencia y contrarreferencia** ( incluye un anexo relacionado para el traslado de pacientes psiquiátricos y para pacientes en abandono o sin acompañante)

# Notificaciones

Intento de suicidio | 297

Abandono/negligencia | 70

Violencia intrafamiliar | 712

Violencia de género | 37

Violencia sexual | 569



1.685

## Notificaciones

Enviadas a Fiscalía, ICBF, EAPB, Comisaría, Secretaría de Salud de Montería, Personería, Policía y Gobernación de Córdoba.



# ESTRATEGIAS





**FESTIVAL**  
DE LA  
**SALUD**  
E.S.E. Vidasinú







La estrategia “FESTIVAL DE LA SALUD” surge como respuesta a las necesidades sentidas y manifestadas por las comunidades con relación a la prestación de servicios de salud, especialmente en cuanto a la descentralización y la oportunidad de la prestación de servicios.



- Medicina general
- Enfermería
- Odontología
- Higiene oral
- Servicios Amigables
- Citología cervicouterina
- Laboratorio clínico
- Vacunación covid-19
- Vacunación regular
- Entrega de medicamentos
- Actividades educativas





# RESULTADOS



**8 festivales  
extramurales**

- Loma Grande
- Patio Bonito
- Nueva Lucía
- Morindó Central
- Villacielo
- Buenos Aires
- Guasimal
- La Gloria



**1.724**

Intervenciones  
en salud



**148**

Jornadas extendidas  
Intramurales en  
hospitales



**Trabajo  
colaborativo**

Entre Alcaldía de  
Montería, Secretaría de  
Salud, EAPB, Organismos  
de control y líderes  
comunitarios





# RUTA *Dorada*

Para la detección temprana del cáncer en  
menores de 18 años



#saludmás  
humana



*"Lo esencial es invisible a  
los ojos"*

Antoine de Saint

*El cáncer infantil no  
debería serlo nunca*



# ¿Cómo inicio?

**Inicio**

15 de febrero de 2022

**Objetivo**

Detección temprana de cáncer en menores de 18 años

**Estrategia**

AIEPI Oncológico

**Operación**

Alianzas estratégicas





Urgencias

Consulta Ext

RUTA DORADA

Aplicar AIEPI oncológico

Clasificar



Explicar y educar al familiar Y y/o acompañante

Explicar y educar al familiar Y y/o acompañante

Prescribir ayuda diagnóstica

Remitir

Hemato Oncología Pediátrica

Pediatría


Urgencias

Consulta externa

Notificar

Diligenciar ficha

Seguimiento, retroalimentación y ajustes



# Resultados

6 consultorios

10 próximos a inaugurar

2017-2021

0  
CASOS

2023

44  
CASOS

2022

109



15



70 casos  
descartados


1 caso  
confirmado

59 casos en  
curso






# Seguimiento a casos Descartados



## Especialidades remitidas:


Ortopedia  
Reumatología  
Neuropediatría  
Cardiología  
Nutrición  
Gastroenterología  
Hematología  
Infectología  
Mastología  
Inmunología  
Pediatria  
Oftalmología  
Alergología



## Diagnósticos:

Fibroadenoma mamario  
Sinovitis  
Tumor benigno en fémur  
Anemia  
Escoliosis- disimetría  
Lesión en piel de origen infeccioso  
Toxoplasmosis  
Hipertrofia de adenoides y cornetes  
Quiste conducto tirogloso  
Ganglios por procesos infecciosos viral transitorio  
Pansinusopatía





# atenzia

SANOFI 

  
Coodescor  
Garantía de Eficiencia y Calidad



Teleasistencia para la Adherencia al tratamiento de personas con diagnóstico de enfermedades crónicas no transmisibles pertenecientes a los programas de riesgo cerebro cardiovascular de la E.S.E. VIDASINÚ



[www.esvidasinu.gov.co](http://www.esvidasinu.gov.co)



[ese\\_vidasinu](https://www.facebook.com/esvidasinu)

 E.S.E.  
vidasinú

#saludmás humana

# Servicios



**Captación** de pacientes con Enfermedades crónicas no transmisibles (ECNT)




**Sistema de Alertas** durante el proceso de atención de los pacientes, con base en conductas de riesgo del paciente y alteraciones de cualquier tipo



**Caracterización** de los riesgos que inciden en la adherencia al tratamiento de los pacientes que acepten el servicio



Proceso de **educación** en salud



**atenzia**

# Resultados



3.000

COOSALUD<sup>EPS</sup>  
*En POS de tu bienestar*



2.066

Caracterizados



3.127

Educación  
En salud



1.409


Alertas en  
salud



3.557

Motivos de  
alertas

Inicio de operación  
23 de marzo



Construcción de modelos basados en el uso de ciencia de datos e Inteligencia Artificial, para soportar la toma de decisiones orientada a mejorar los resultados de los indicadores de salud de la población afiliada y la sostenibilidad financiera de la organización.

# Procesos inteligentes

# Características y ventajas

- Diseño del modelo de costos
- Análisis de eficiencia
- Cálculo de los indicadores financieros

➤➤ Clasificación de los pacientes en Grupos Relacionados por el Diagnóstico

➤➤ Indicadores clínicos

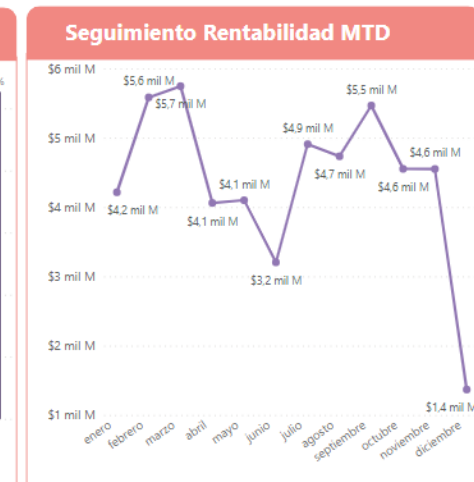
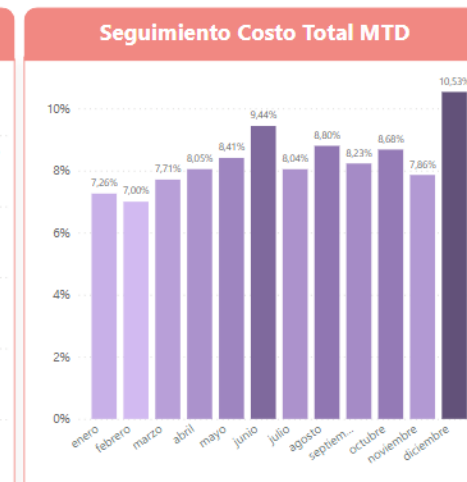
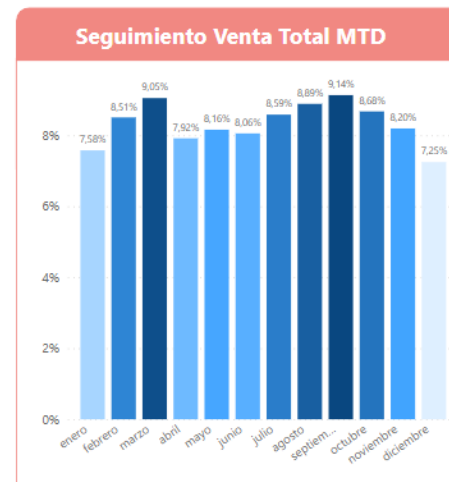




## Análisis de Rentabilidad y Ventas

Comportamiento de costos y rentabilidad por procesos

Pagador: 
 Contrato: 
 Proceso: 
 Subproceso: 
 Año:



# Vista de Tableros de control



# Construcción e implementación de un tablero de Control para la Ruta Integral

Seguimiento de metas mediante el procesamiento de datos de atenciones registradas en el sistema de información de salud, apoyándose de la herramienta de visualización Power Bi.







Fortalecimiento en la toma de decisiones.



Gestión integral del riesgo en salud.



Seguimiento en el cumplimiento de metas e indicadores.



Control de la calidad del dato.



Seguimiento por centro de costo y producción de servicios.



Accesibilidad oportuna y continua a la información.

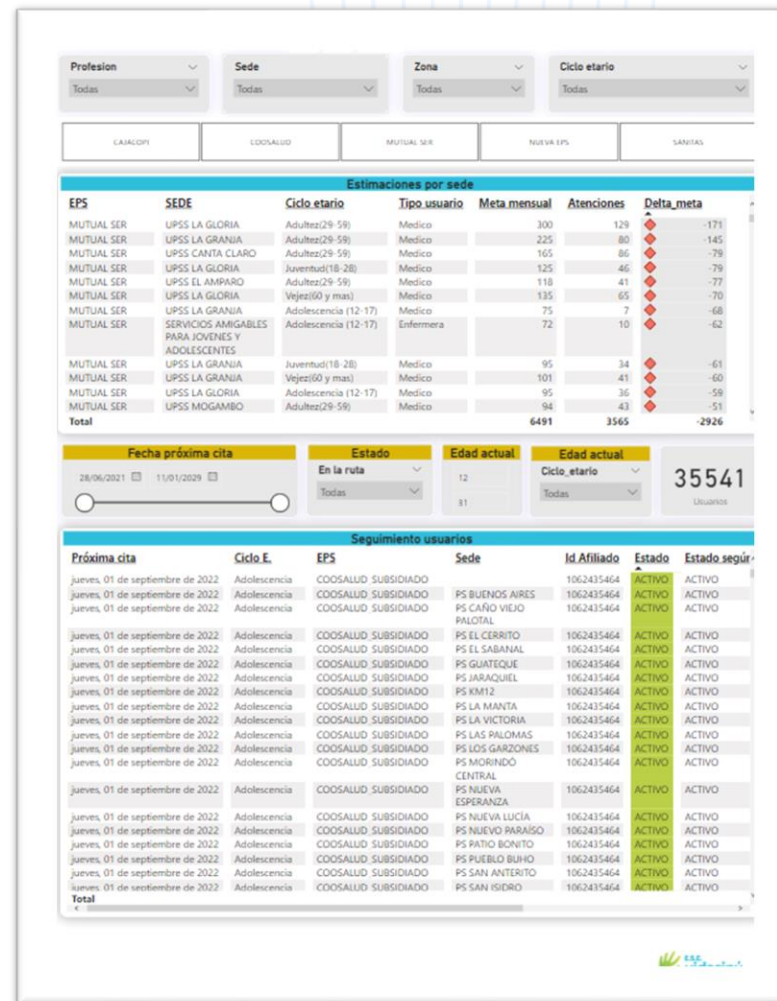
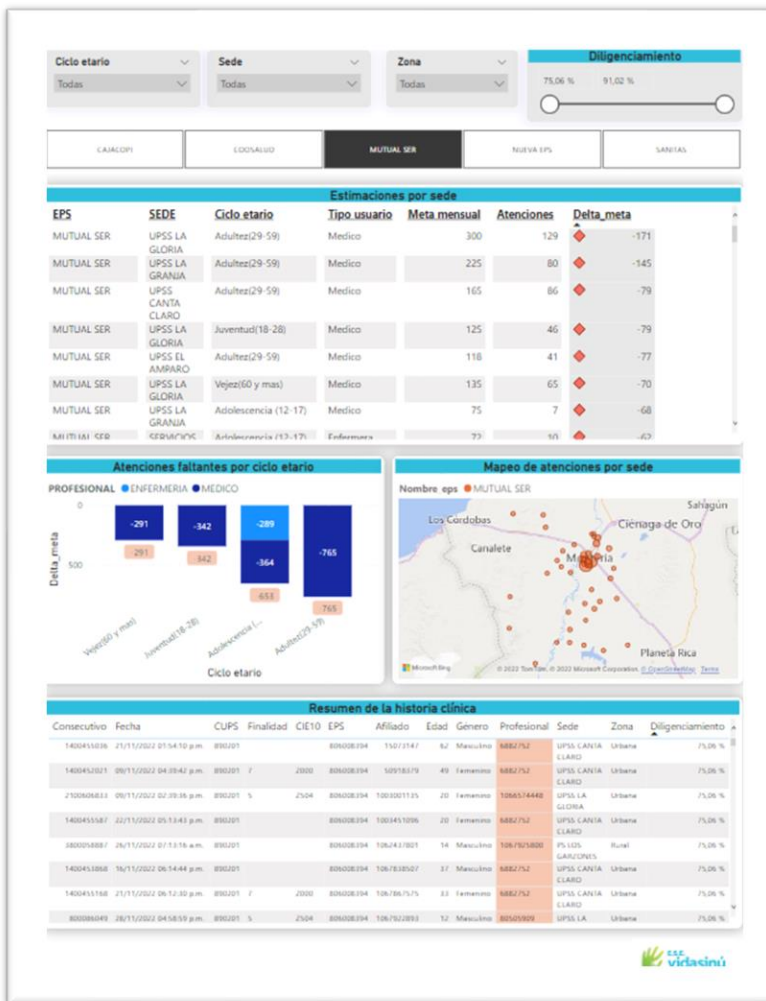
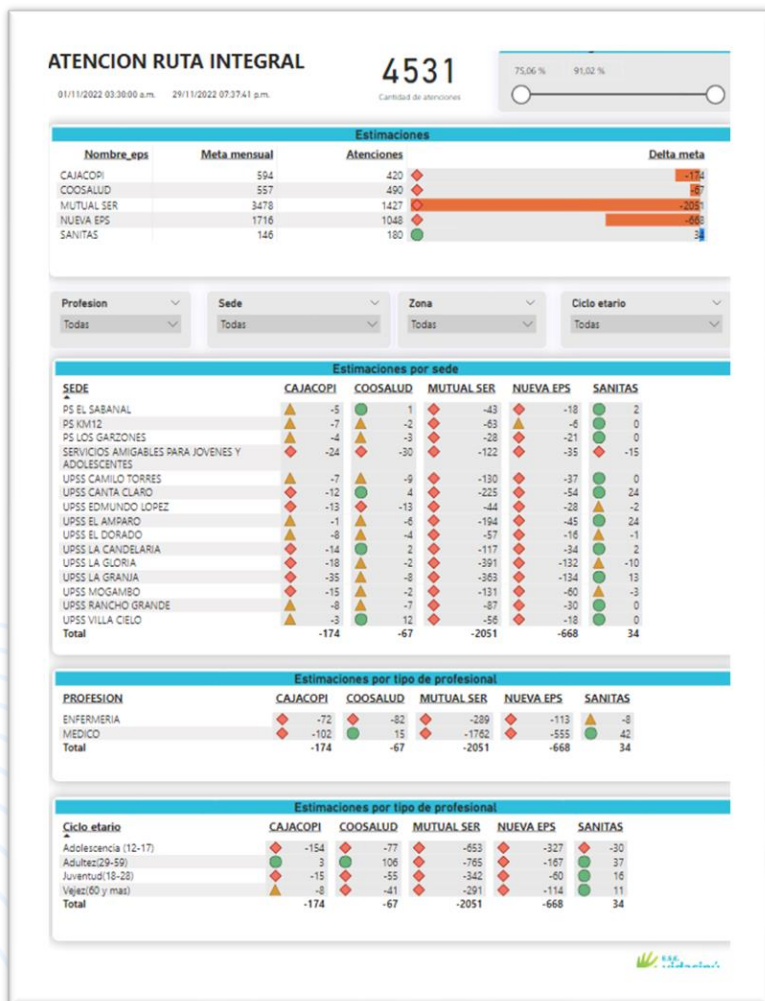


Auditoria de historias clínicas.



# Ventajas de la implementación

# Vista de Tableros de control





# CENTRO HOSPITALARIO BETANCÍ



# CUENTA CON

- ✓ Enfermería
- ✓ Medicina general: incluye consulta prioritaria y sala de procedimientos menores
- ✓ Odontología general
- ✓ Vacunación
- ✓ Toma de muestras de laboratorio
- ✓ Toma de muestras de cuello uterino y ginecológicas
- ✓ Sala de procedimientos menores
- ✓ Transporte Asistencial Básico 24 HRS
- ✓ Farmacia
- ✓ Sala ERA
- ✓ Sala EDA
- ✓ Consultorio dorado

## 1.985 ATENCIONES

Inicio de operación 6 de septiembre





# PLAN DE INTERVENCIONES COLECTIVAS 2022

## DIMENSIÓN

### Vida saludable y condiciones no transmisibles

#### BENEFICIARIOS:

- ✓ Usuarios con Enfermedad Renal Crónica.
- ✓ Usuarios con diabetes e hipertensión arterial.
- ✓ Líderes comunitarios.
- ✓ Entornos educativos técnicos o universitarios.
- ✓ Entornos laborales
- ✓ Entornos comunitarios urbanos
- ✓ Entornos comunitarios.

1.250

PERSONAS INTERVENIDAS

44

Jornadas de intervención

## DIMENSIÓN

### Conveniencia social y salud mental.



#### BENEFICIARIOS:

- ✓ Instituciones.
- ✓ Instituciones de Educación superior.
- ✓ Instituciones Educativas urbanas y rurales.
- ✓ Familias fuertes
- ✓ Madres ICBF, CDI.
- ✓ Familias en Acción.
- ✓ Docentes.
- ✓ Adultos Mayores, Acompañantes y Familiares.

3.784

PERSONAS INTERVENIDAS

300

Jornadas de intervención



## DIMENSIÓN

### Seguridad alimentaria y nutricional

#### BENEFICIARIOS:

- ✓ Madres comunitarias ICBF, madres FAMI, Familias en acción.
- ✓ Propietarios y trabajadores de expendios cárnicos y verduras.
- ✓ Restaurantes, tiendas, panaderías, y ventas de comidas rápidas.
- ✓ Mujeres Gestantes y Lactantes.

1.200

PERSONAS INTERVENIDAS

150

Jornadas de intervención



## DIMENSIÓN

### Derechos sexuales y reproductivos



4.450

PERSONAS INTERVENIDAS

#### BENEFICIARIOS:

- ✓ Madres Gestantes, madres de hogares de Bienestar familiar, representantes de Alianzas de usuarios.
- ✓ Grupos de jóvenes, población LGBTQ+, migrantes y población Habitante de calle.
- ✓ Comunidad Estudiantil zona urbana y rural.
- ✓ Instituciones de Educación Superior.

378

Jornadas de intervención



## DIMENSIÓN

**Estilos de vida saludable y enfermedades transmisibles**

### BENEFICIARIOS:

- ✓ COMUNIDAD EN GENERAL
- ✓ IPS
- ✓ COMUNIDAD NNA- INFANCIA.
- ✓ Líderes comunitarios

**11.041**

**PERSONAS INTERVENIDAS**

**172**


**Jornadas de intervención**

## DIMENSIÓN

### Salud y ámbito laboral

#### BENEFICIARIOS:

- ✓ TRABAJADORES INFORMALES.
- ✓ Instituciones de Educación Superior.
- ✓ IPS.



400

PERSONAS  
INTERVENIDAS

10

Jornadas de  
intervención



## DIMENSIÓN

### Gestión diferencial de poblaciones vulnerables

#### BENEFICIARIOS:

- ✓ POBLACIÓN INDIGENA.
- ✓ POBLACIÓN VICTIMA DEL CONFLICTO ARMADO.
- ✓ POBLACIÓN ADULTO MAYOR.
- ✓ POBLACIÓN NNA.

1.790

PERSONAS INTERVENIDAS

40

Jornadas de intervención



# Gestión del Talento Humano



# Composición de La PLANTA DE PERSONAL

 **4 Directivos**

 **1 Asesor**

 **67 Profesionales**  
(administrativos y asistenciales)

 **5 Técnicos**

 **45 Asistenciales**

**5 PROCESOS CONTRATADOS**  
**1.182 Personas**



# PROCESOS CONTRATADOS



210



406



175



104



287

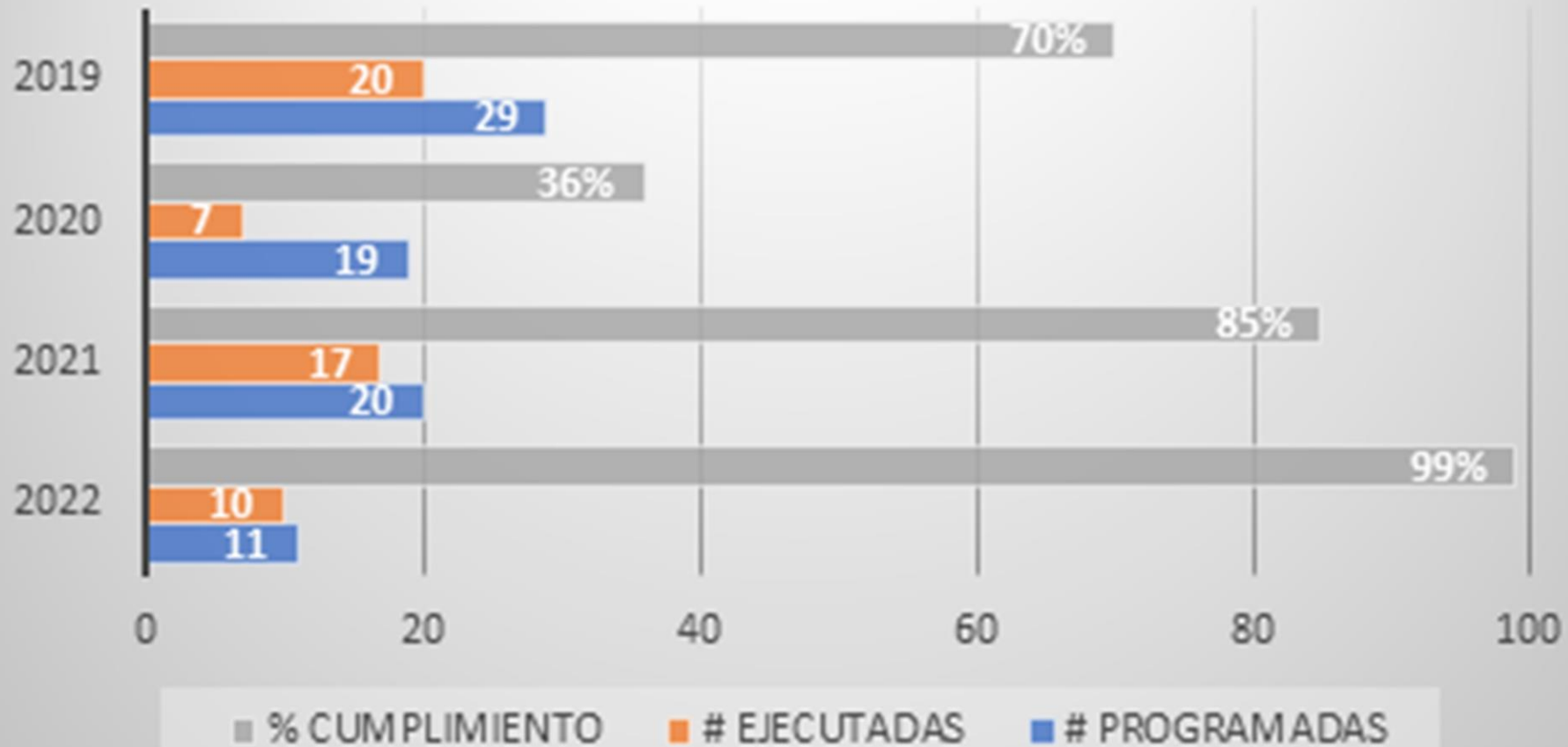


- Día de la mujer
- Feria de Subsidios de la Caja de Compensación Comfacor
- Curso preparación de Cocteles y Pasabocas.
- Taller Manejo del Estrés.
- Jornadas de Pausa Activa.
- Desafío Recreativo.
- Taller preparación de Asados.





## ACTIVIDADES BIENESTAR SOCIAL



# ACTIVIDADES DE CAPACITACIÓN



En la formulación del **Plan Institucional de Capacitaciones - PIC de la E.S.E. VIDASINU**, nos acogimos al Plan Nacional de Formación y Capacitación 2020 -2030, elaborado por el DAFP (marzo 2020); que busca desarrollar las capacidades de los servidores públicos, para atender las necesidades de aprendizaje a nivel organizacional e individual, y para el cumplimiento efectivo de metas y objetivos trazados en el plan estratégico

VIGENCIA	ACCIONES PROGRAMADAS	ACCIONES EJECUTADAS	% DE CUMPLIMIENTO
<b>2019</b>	107	91	85%
<b>2020</b>	142	58	40.8%
<b>2021</b>	93	111	119%
<b>2022</b>	109	109	100%

# ACTIVIDADES DE CAPACITACIÓN

TEMÁTICA	No. DE CAPACITACIONES EN 2022	PERFIL DEL T.H CAPACITADO
Seguridad del Paciente	105	Personal Asistencial y Administrativo
Código Fucsia	16	Personal Asistencial
Atención al Usuario	41	Personal Asistencial y Administrativo
Protocolos de Enfermería, Guías de Práctica Clínica y Protocolo	17	Médicos, Enfermeras y Auxiliares de Enfermería del Área de Urgencias
Guías de Práctica Clínica y Eventos de Salud de Interés en Salud Pública	30	Personal Consulta Externa
Promoción y Mantenimiento de la Salud	134	Personal Asistencial
Gestión Documental	35	Personal de Archivo y Administrativo
Seguridad y Salud en el Trabajo	26	Personal Asistencial y Administrativo
Equipos Biomédicos	24	Personal Asistencial

# CUMPLIMIENTO SISTEMA DE INFORMACIÓN Y GESTIÓN DEL EMPLEO PÚBLICO – SIGEP.

## MODULO SERVIDORES PÚBLICOS 2022

CARGOS APROBADOS	118
CARGOS PROVISTOS	108
FUNCIONARIOS ACTIVADOS	108
HOJAS DE VIDA VALIDADAS Y APROBADAS	108
FUNCIONARIOS VINCULADOS	108

**91.5 % DE CUMPLIMIENTO SIGEP**

## MODULO CONTRATISTAS 2022

CONTRATISTAS	8
CONTRATISTAS ACTIVADOS	8
HOJAS DE VIDA VALIDADAS Y APROBADAS	8
CONTRATOS ACTIVOS	8

**100 % DE CUMPLIMIENTO SIGEP**

# Logros



Se continuó seguimiento al **cumplimiento del Acuerdo Sindical** suscrito en 2020 y acompañamiento a las acciones requeridas.



Se fortaleció el seguimiento **en la rendición de la declaración de bienes y rentas, conflicto de intereses e impuesto sobre renta** y complementarios conforme a la Ley 2013 de 2019, del personal de planta y contratistas.



Se concluyó durante la vigencia 2022 el traslado de información de las historias laborales a la plataforma SIGEP II



Fortalecimiento de los procesos de inducción y reinducción de funcionarios, contratistas y colaboradores.

# Logros



Se brindó acompañamiento en el trámite a los funcionarios que cumplen con los requisitos para obtener la pensión de jubilación.



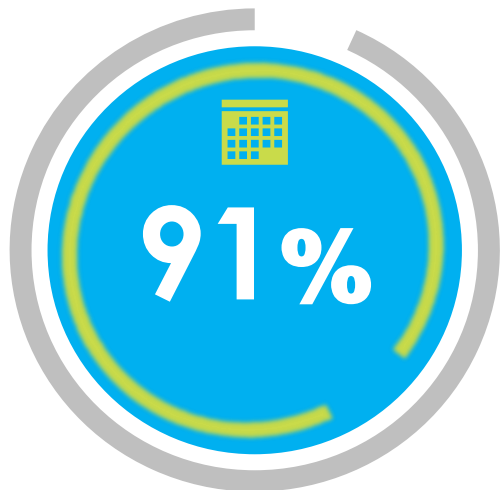
Planeación y ejecución de primera feria de emprendimientos de la E.S.E Vidasinú.






# Seguridad y Salud en el Trabajo





Cumplimiento del Plan de trabajo



Cumplimiento del Plan de capacitaciones

- ✓ Se garantizó **la afiliación al Sistema General de Riesgos Laborales.**
- ✓ **Se Realizó con éxito la autoevaluación** según Resolución 0312 de 2019, con una **puntuación de 90%.**
- ✓ Se desarrollaron actividades de **Promoción y Prevención.**
- ✓ **Se investigaron el 100% de los incidentes y accidentes** de trabajo y se socializó el plan de acción.
- ✓ Se dio cumplimiento al plan de capacitación en el cual se priorizaron temas dirigidos a funcionarios asistenciales, administrativos, comité de convivencia laboral, comité paritario de seguridad y salud en el trabajo, conductores, servicios generales, personal de mantenimiento y sistemas.
- ✓ Se dio cumplimiento al cronograma de reuniones del comité de convivencia laboral y comité paritario de seguridad y salud en el trabajo.



# GASTO DE ELEMENTOS DE PROTECCIÓN PERSONAL

Total gasto EPP 2022

**318.000**

2021 | 450.200



- + Bata desechable manga larga
- + Mascarilla quirúrgica
- + Gorro desechable
- + Polainas
- + Mascarilla N95
- + Caretas
- + Monogafas

Teniendo en cuenta el comportamiento epidemiológico de la COVID-19, **se realizaron ajustes en la entrega de EPP**, sin embargo, se continua garantizando la entrega teniendo en cuenta el protocolo de bioseguridad institucional.



# Gestión Financiera, Ambiental





## FORMACIÓN Y PREPARACIÓN AL PERSONAL

Se capacitaron alrededor de 643 funcionarios en temas relacionados al manejo integral de residuos hospitalarios, limpieza y desinfección de áreas, y gestión ambiental institucional.

Dentro del personal capacitado se encuentran: Médicos, enfermeros, auxiliares, servicios generales, y personal administrativo.





## Reciclando por un sueño vinculación al programa de reciclaje FUNDACIÓN IMAT

Como meta se tiene propuesto **reunir 100 mil tapas, el equivalente a 200 kilogramos de residuos**



**¡Reciclando**  
por una buena causa!



Incrementó el **aprovechamiento** de residuos en un

**12,23%**

**3.772 kg**



**Se redujo** el consumo de energía en un

**6,21%**

**2,246,541** Kwt/Hora | **2022**

**2,397,081** Kwt/Hora | **2021**



Jornadas especiales de **limpieza y desinfección**

**400**




Se realizó caracterización de las aguas residuales de todas las sedes urbanas presentando un **100% de cumplimiento** en los parámetros máximos permitidos por el Ministerio de Ambiente.



**Actualización del código de colores** en la segregación en la fuente y señalización de manejo de residuos, en cumplimiento de los estándares legales establecidos por el Ministerio de Ambiente y Desarrollo Sostenible



# GESTIÓN JURÍDICA Y CONTRATACIÓN





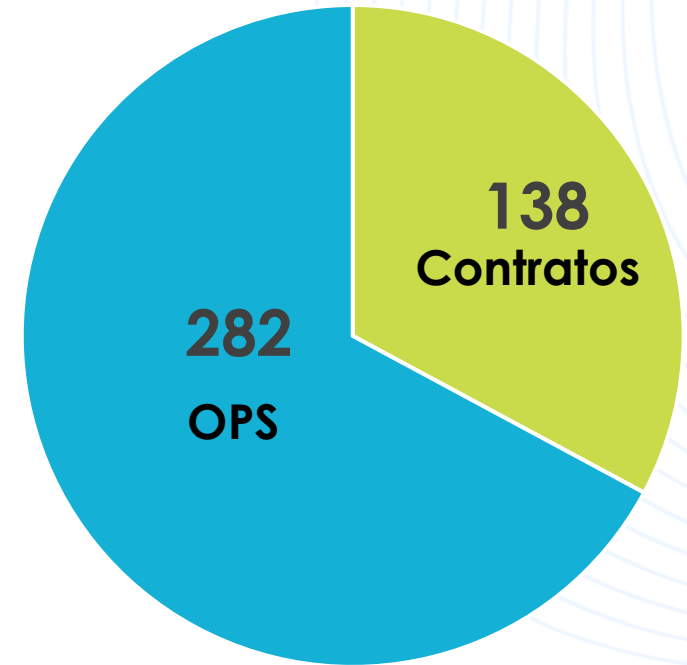
Durante la vigencia fiscal 2022 la E.S.E. Vidasinú **suscribió un total de 420** contratos por un valor de \$75.672.094.327,72



**138 procesos contractuales** fueron celebrados a través de convocatoria pública y suscritos mediante contratos con formalidades plenas por un valor de **\$72.503.438.907,83**



**282 procesos** contractuales fueron celebrados a través de contratación directa y suscritos mediante contratos sin formalidades plenas por un valor de **\$3.168.655.419,89**



■ CONTRATOS ■ ORDENES



# DEFENSA JUDICIAL



La E.S.E. VIDASINÚ reportó durante la vigencia 2022 un total de **39 procesos judiciales**.



Durante la vigencia 2022 se admitió en contra de la entidad **1 proceso judicial**.



De los **39 procesos vigentes**, durante la vigencia 2022 finalizó 1 proceso, el cual fue fallado **a favor de la E.S.E. VIDASINÚ**.

Comparativo por vigencia	2020	2021	2022
Procesos judiciales vigentes	32	38	39
Procesos judiciales admitidos	11	7	1
Procesos judiciales finalizados	1	2	1



# Gestión de las TIC

# Actividades principales



**Mesa de Ayuda**



**Mantenimiento Preventivo**



**Gestión de Sitio Web**



**Gestión de Infraestructura TIC**



**Seguridad y Privacidad de la Información**



**Gestión de Software de Salud**



**Gestión de Bases de datos e Informes**



## Sistemas de información organizacional

- Software asistencial y de facturación.
- servicio de cita virtual.
- Consulta de laboratorio en línea.
- Software administrativo.
- Software de gestión documental y de calidad.
- Software de mesa de ayuda.
- Plataforma de antivirus.
- Software del gobierno y EPS.
- Ofimática.
- Monitoreo de la red.



## Infraestructura tecnológica

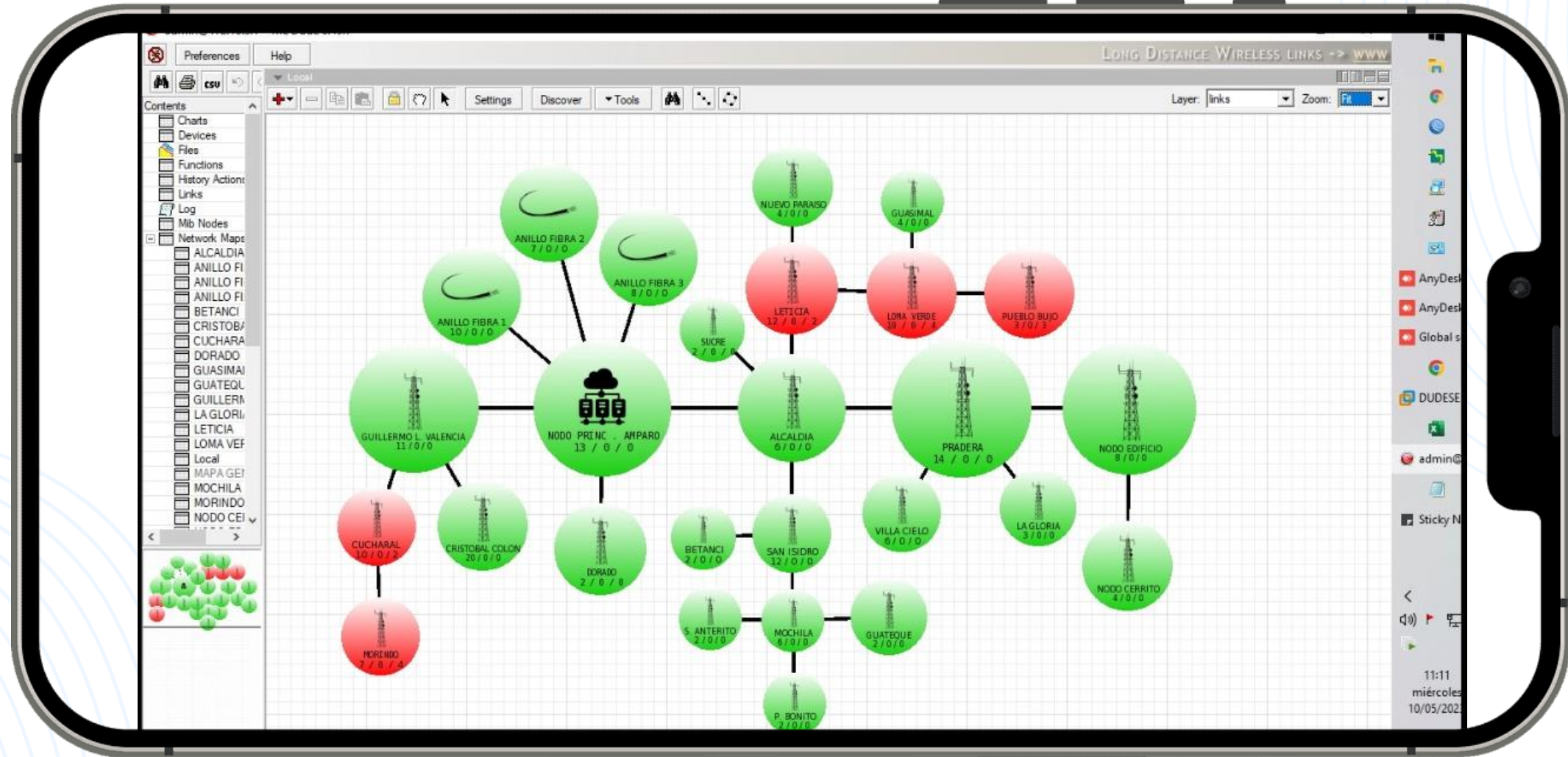
- Centro de datos.
- Telefonía IP.
- Switches
- Granja de servidores.
- Firewall.
- Red basada en radioenlace.
- Zonas wifi.



## Actividades claves

- Gestión tecnológica.
- Mantenimiento preventivo.
- Soporte a usuarios.
- Sistematización de procesos.
- Seguridad y privacidad de la información.

# TOPOLOGÍA DE RED DE LA E.S.E VIDASINÚ



# Logros



**Renovación de licenciamiento** de antivirus, Office 365, correos, adquisición de Nitro, Autocad y Power BI



**Migración y Actualización de página web** para aumentar el cumplimiento de ITA



**Implementación de un Sistema de Inteligencia de Negocio** basado en Power BI para PYMS



**Servicio de transporte, Interconexión y administración** de Red de las Sedes Urbanas, mediante Fibra Óptica y Centros Rurales con Radio Enlace de la E.S.E VIDA SINU



Transición de direccionamiento **de IPV4 a IPV6**

# Logros



**Cumplimiento del 95%** de lo aprobado en el PETIC de la vigencia.



Implementación de un esquema de **monitoreo de la red**.



**Implementar en un 90%** las Políticas de Seguridad de Seguridad y Privacidad de la Información planeadas.



**Cumplir con mínimo 60%** de controles efectivos para los riesgos de seguridad priorizados.





# Infraestructura





# CENTRO HOSPITALARIO BETANCÍ





Ejecutado y entregado

INVERSIÓN \$1.226.146.619.00

# CONSTRUCCIÓN DEL HOSPITAL COMUNA 6

- Urgencias
- Hospitalización
- Sala de parto
- 17 consultorios
- 3 unidades odontológicas
- Hospitalización
- Internación obstétrica para baja complejidad
- Esterilización
- Laboratorio clínico
- Rayos X
- Farmacia
- Auditorio



**Inversión total**

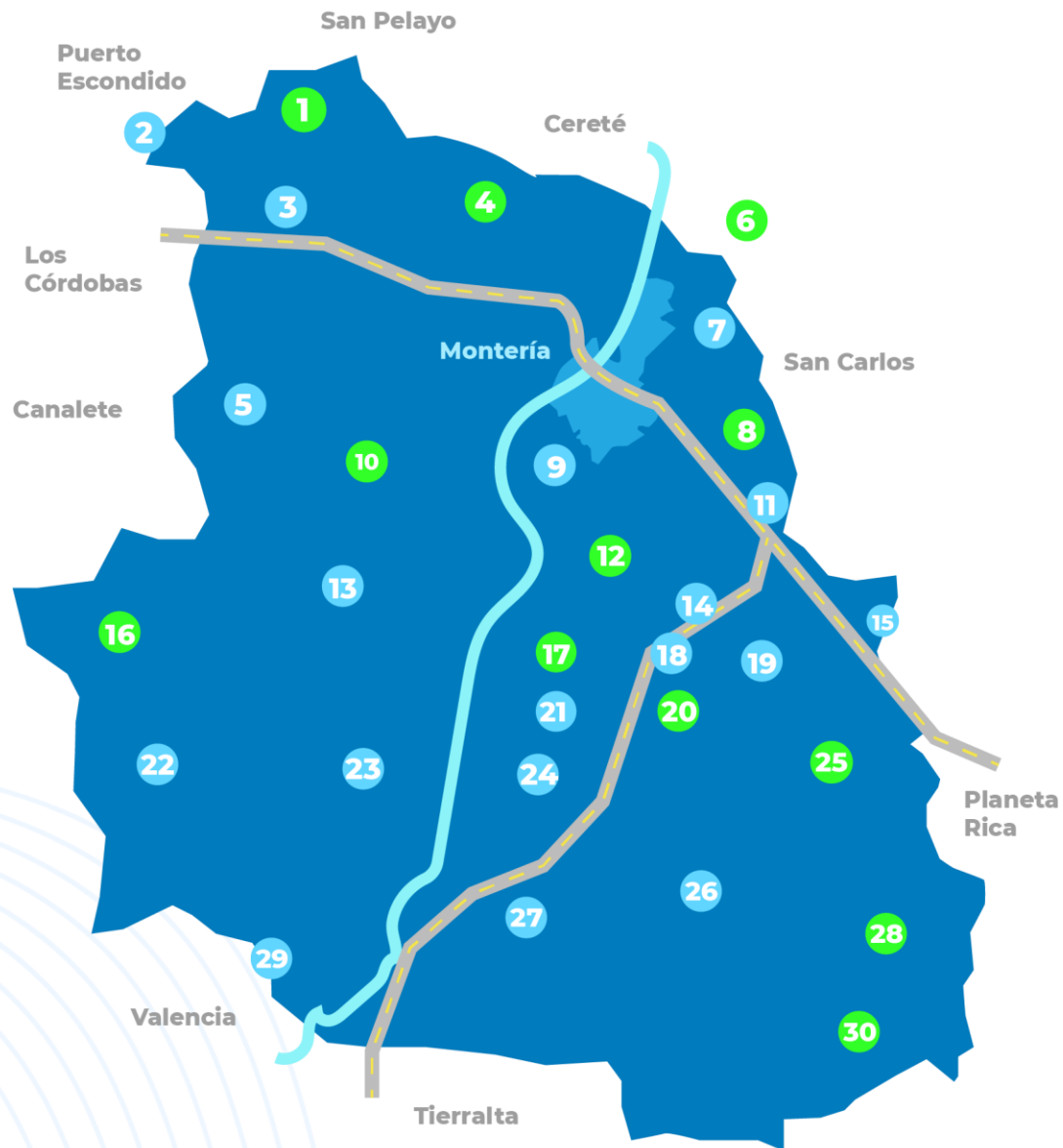


**\$11.908.819.451,00**



100%

Avance de obra física



- 1 Santa Clara
- 2 Morindó
- 3 Santa Lucía
- 4 Caño Viejo Palotal
- 5 Nuevo Paraíso
- 6 Garzones
- 7 Sabanal
- 8 EL Cerrito
- 9 Jaraquiel
- 10 Martinica
- 11 Km 12
- 12 Guateque
- 13 Leticia
- 14 Mochila
- 15 Patio Bonito
- 16 Pueblo Bujo
- 17 San Isidro
- 18 Betancí
- 19 La Victoria
- 20 San Anterito
- 21 Santa Isabel
- 22 Loma Verde
- 23 Las Palomas
- 24 Tres Palmas
- 25 Buenos Aires
- 26 Nueva Lucía
- 27 Tres Piedras
- 28 La Manta
- 29 Guasimal
- 30 Nueva Esperanza

# Mantenimientos hospitalarios rurales

LETICIA



SANTA CLARA



CAÑO VIEJO



GUATEQUE



NUEVA ESPERANZA



## Se realizaron las siguientes actividades:

- Adecuaciones para el cumplimiento de habilitación.
- Mantenimientos locativos como (pintura , estuco, reparaciones eléctricas, reparación de cubiertas).
- Mantenimiento de cielo rasos, pisos y construcción de tanques de almacenamientos.

# Mantenimientos hospitalarios urbanos



VILLA CIELO



DORADO



SIMÓN BOLIVAR



SERVICIOS AMIGABLES

Se realizaron las siguientes actividades:

- Adecuaciones para el cumplimiento de habilitación.
- **Mantenimientos locativos como:**
  - Pintura.
  - Aplicación de estuco.
  - Reparaciones eléctricas.
  - Reparación de cubiertas.
- Mantenimiento de cielo rasos, pisos y construcción.

# Centro Materno Sucre





# Centro Materno Sucre



# Hospital Amparo



# Hospital Amparo




# TOTAL INVERSIÓN MANTENIMIENTOS HOSPITALARIOS

**\$2.468.770.146,85**





# Gestión Financiera, Contable y Presupuesto



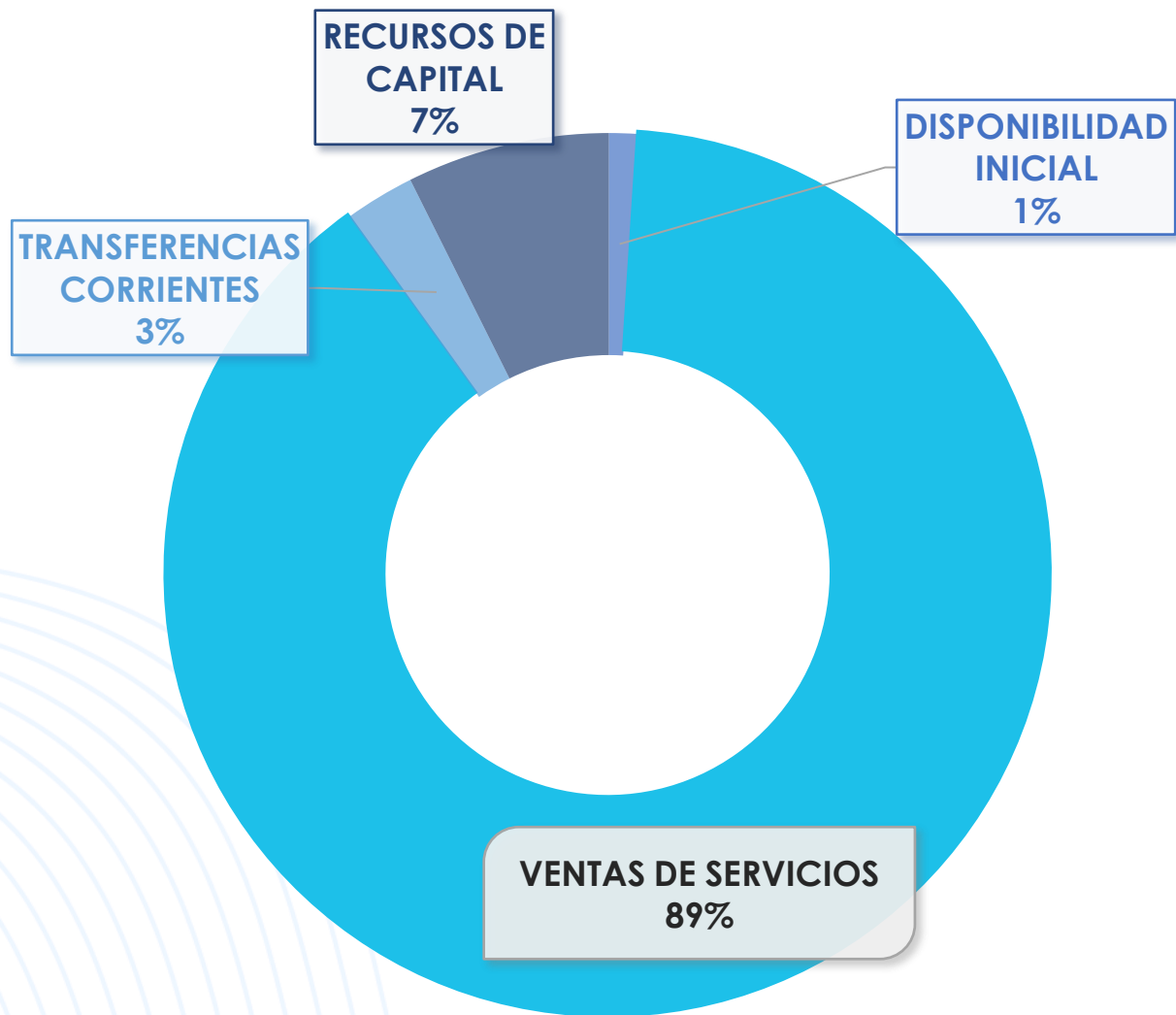
PRESUPUESTO INICIAL  
\$75.366.654.000



PRESUPUESTO FINAL  
\$97.113.986.906



## Composición del presupuesto



INGRESOS;  
97113986906



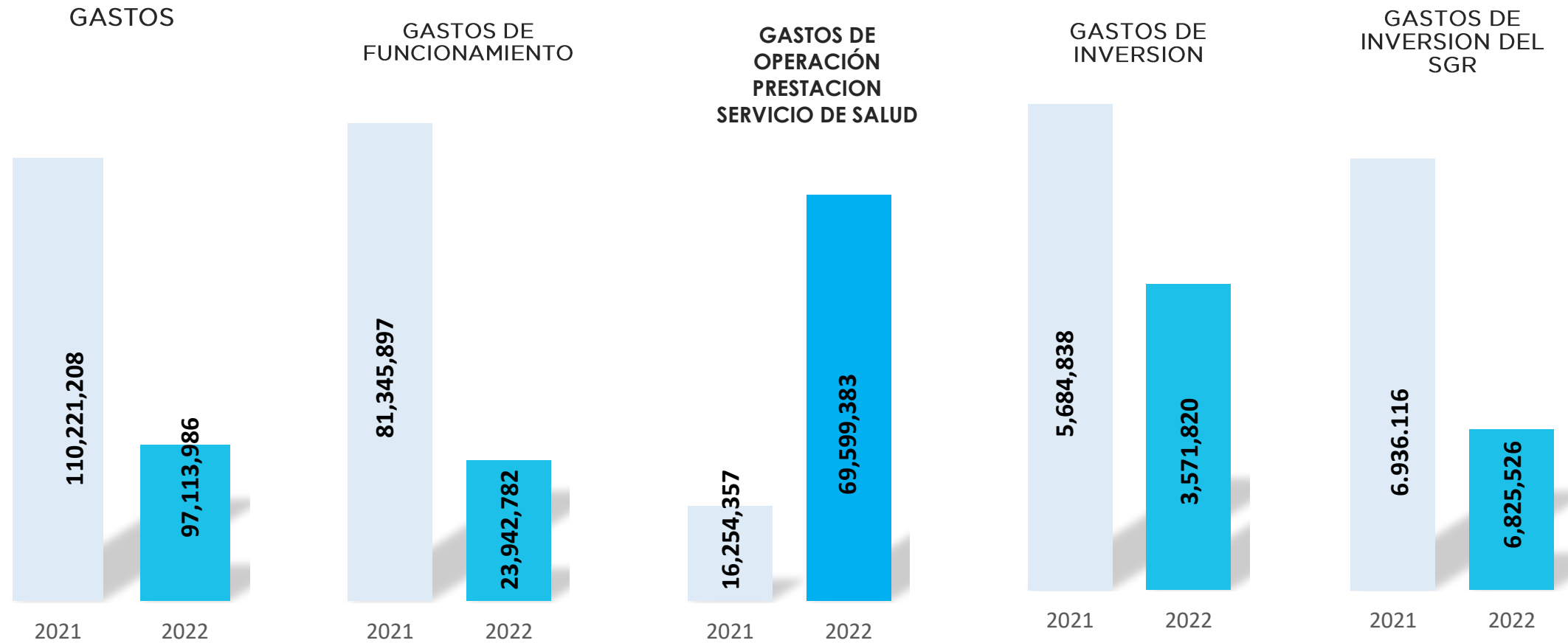
INGRESOS

SGR;  
6825526194




SGR

# DEFINITIVO VIGENCIA 2021-2022





# COMPROMISOS



**Gastos**

**\$89,242,431**



**Operación de servicios**

**\$64,102,989**



**Funcionamiento**

**\$22,647,621**



**Inversión**


**\$2,491,820**



**Inversión SGR**

**\$6,825,526**

# OBLIGACIONES



**Gastos**

**\$88,375,762**



**Operación de servicios**

**\$63,656,711**



**Funcionamiento**

**\$22,647,621**



**Inversión**


**\$2,071,429**



**Inversión SGR**

**\$5,762,806**

# PAGOS



**Gastos**

**\$86,534,562**



**Operación de servicios**

**\$61,645,207**



**Funcionamiento**

**\$22,517,924**



**Inversión**

**\$2,071,429**



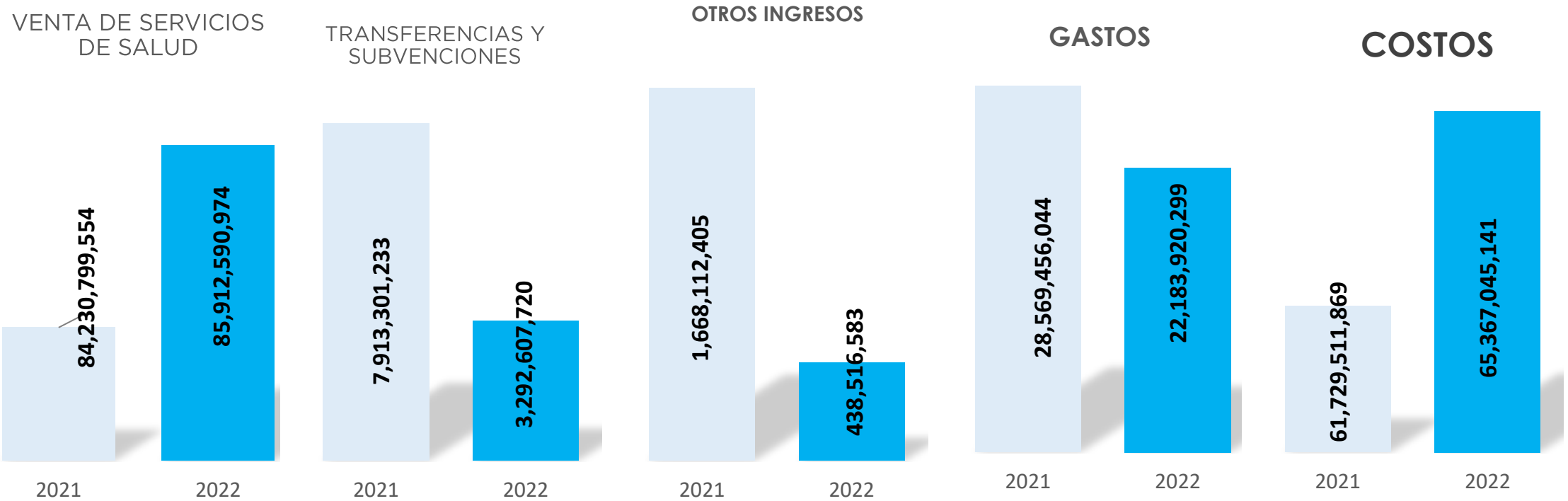
**Inversión SGR**

**\$5,762,806**

## RESULTADOS DE LA EJECUCIÓN PRESUPUESTAL 2022

Nombre del Indicador	Clasificación Eficiencia, Eficacia y Efectividad	Resultado Indicador
Ejecución presupuesto de ingresos	Eficacia	110%
Efectividad de la Ejecución de Ingresos	Efectividad	102%
Ingresos generados por venta de servicios de salud	Efectividad	91%
Ingresos recaudados por venta de servicios de salud	Efectividad	91%
Presupuesto apropiado para Funcionamiento	Eficacia	25%
Presupuesto apropiado para Gastos de Operación Comercial	Eficacia	4%
Presupuesto apropiado para Inversión	Eficacia	72%
Eficiencia Presupuestal de la Operación Corriente	Eficiencia	102%

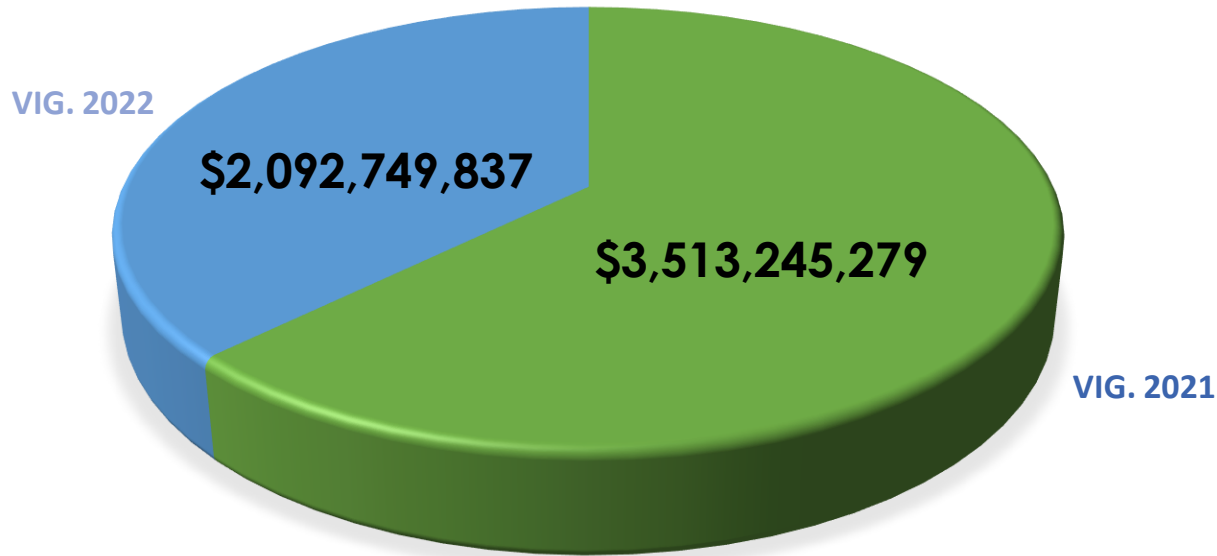
## ESTADO DE RESULTADO 2021-2022



### Variación porcentual vig. 2021 - 2022

Venta de servicios de salud	Transferencias y subvenciones	Otros ingresos	Gastos	Costos	Resultado del ejercicio
<b>2%</b>	<b>-58,39</b>	<b>-73,71%</b>	<b>-22,35%</b>	<b>5,89%</b>	<b>-40,43%</b>

# Resultado del ejercicio



## Disponible en Bancos

2022 | \$12,568,407,599

2021 | \$8,950,732,915

## Estado de situación financiera

### ACTIVOS

\$99,885,207,702

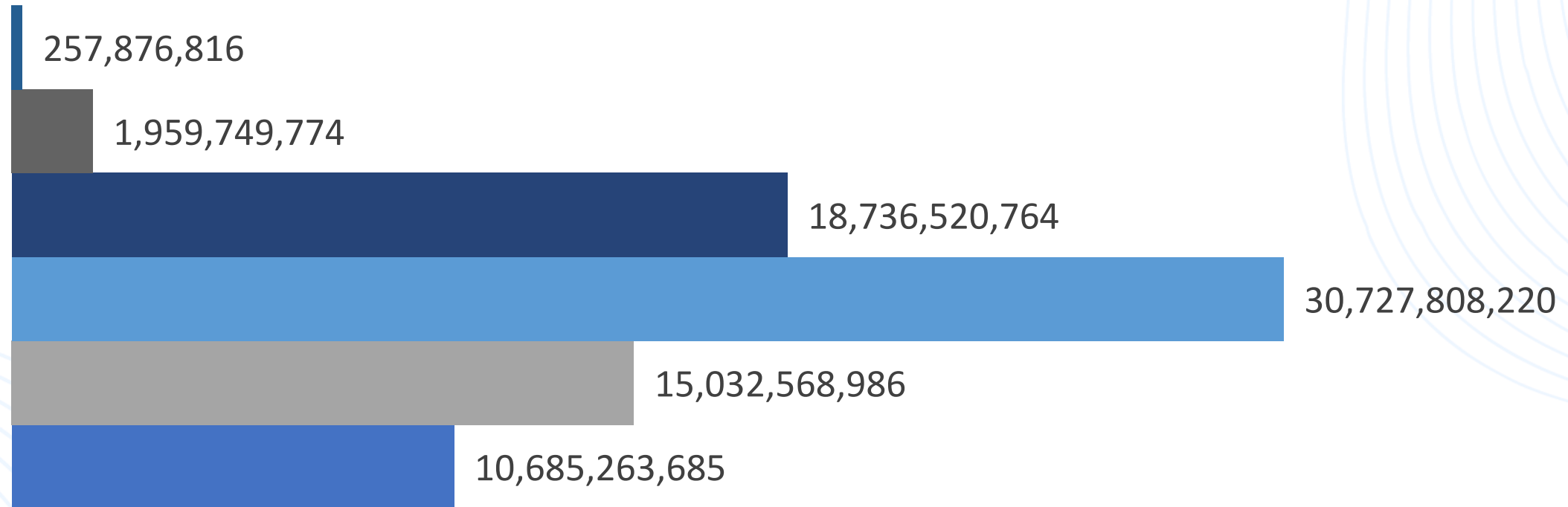
### PASIVOS

\$2,846,897,003

### PATRIMONIO

\$97,038,310,699

# FACTURACIÓN



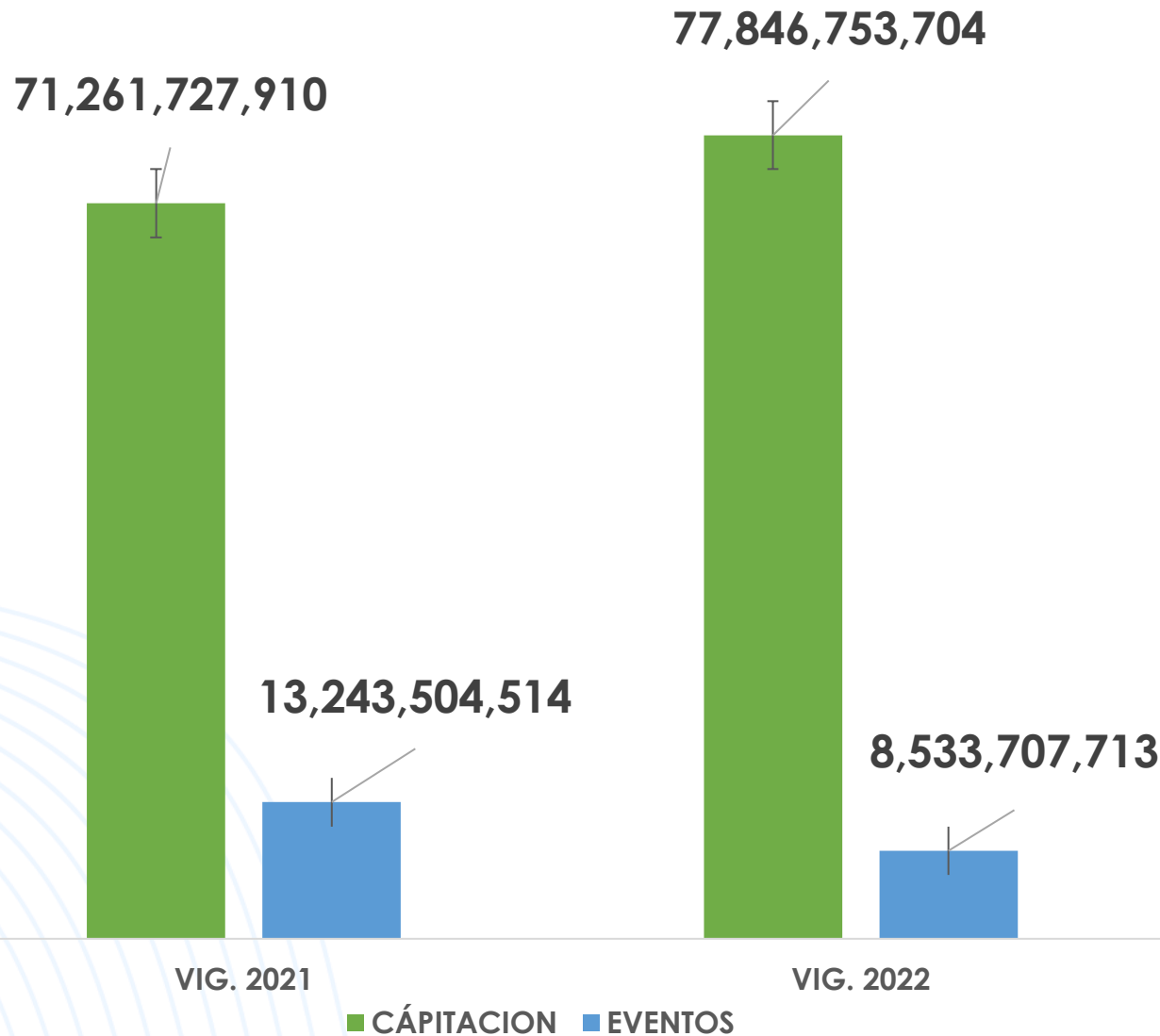
■ FAMILIAR DE COLOMBIA ■ SANITAS ■ NUEVA EPS ■ MUTUAL SER ■ COOSALUD EPS ■ CAJACOPI EPS



# FACTURACIÓN

EPS	2022		
	Total capita	Total eventos	Total general
Mutual ser eps	30,727,808,220	3,166,243,301	33,894,051,521
Nueva eps	18,736,500,764	1,057,281,721	19,793,782,485
Coosalud eps sa	15,032,568,986	502,586,906	15,535,155,892
Cajacopi eps	10,685,269,685	336,985,415	11,022,255,100
Comparta eps	0	0	0
Gobernacion de cordoba	0	1,536,530,749	1,536,530,749
Fondo nacional del riesgo de desastre	0	0	0
Salud total eps	0	1,013,211,564	1,013,211,564
Municipio de monteria	704,856,275	0	704,856,275
Sanitas eps	1,959,749,774	231,910,862	2,191,660,636
Comeva eps	0	21,624,929	21,624,929
Savia salud eps	0	166,957,271	166,957,271
Policia nacional	0	0	0
Sura eps	0	64,637,233	64,637,233
Eps familiar de colombia s.A.S.		257,876,816	257,876,816
Famisanar eps		62,766,483	62,766,483
Capital salud eps		23,923,483	23,923,483
Otras eps/erp	0	91,170,980	91,170,980
<b>Total general</b>	<b>77,846,753,704</b>	<b>8,533,707,713</b>	<b>86,380,461,417</b>





## RESUMEN FACTURACIÓN POR MECANISMO DE PAGO (CÁPITA Y EVENTOS)

Mecanismo de pago	VIG. 2021	VIG. 2022
Cápita	71,261,727,910	77,846,753,704
Eventos	13,243,504,514	8,533,707,713
Total facturación	84,505,232,424	86,380,461,417

## Recaudo cartera por tipo de pagador vigencias 2021-2022

Tipo de Pagador	Recaudado Vig. 2021	Recaudado Vig. 2022	2022 VS 2021
Contrib.	1,395,843,000	1,291,002,949	-8%
Subsid.	76,306,686,000	81,460,030,106	7%
PIC(PAI)	1,499,430,000	1,384,351,901	-8%
ODVPSS	946,180,000	4,832,265,231	411%
<b>Total Recaudos</b>	<b>80,148,139,000</b>	<b>88,967,650,187</b>	<b>11%</b>

# RECAUDOS 2021-2022

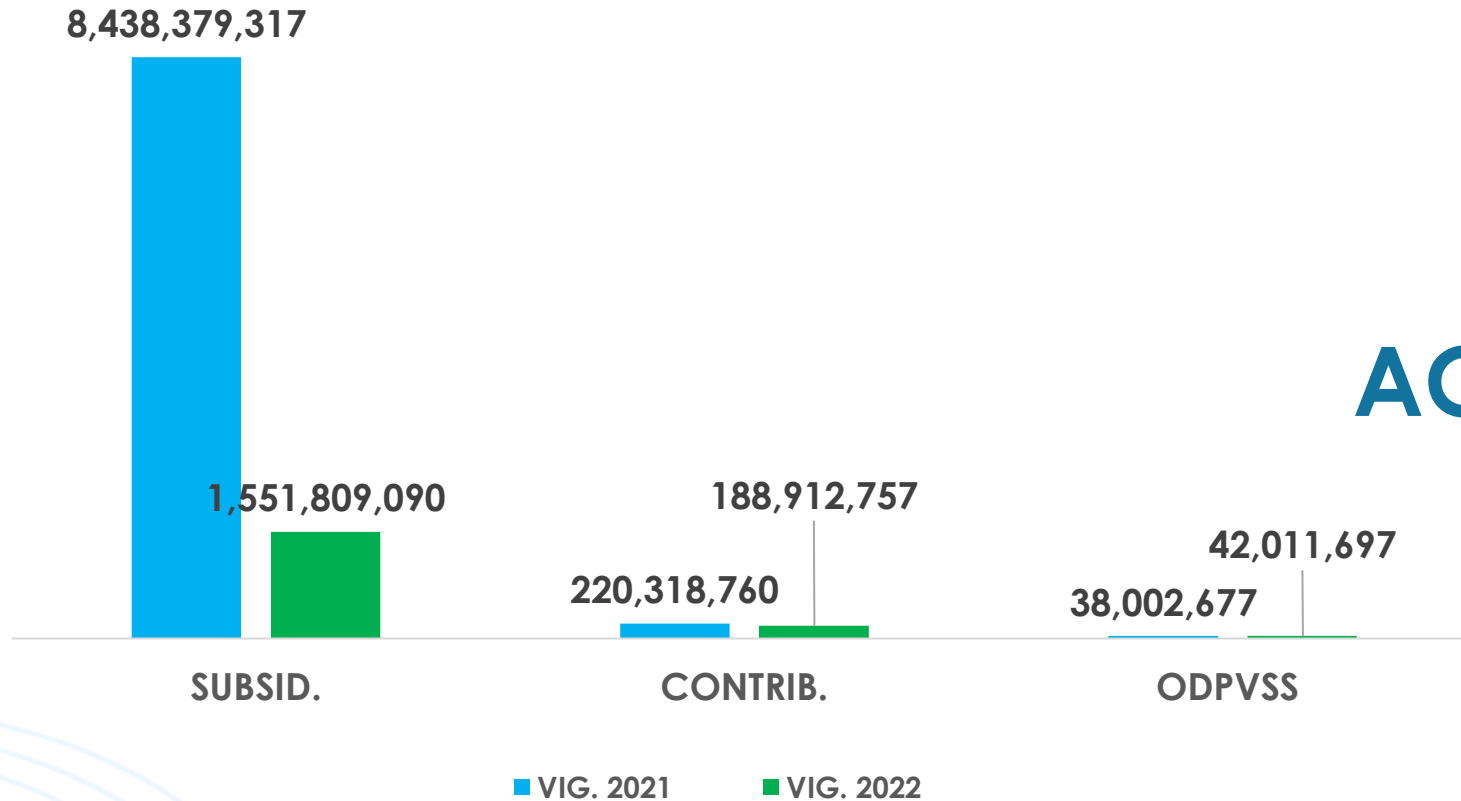
## Recaudo Cartera por Recuperación Vigencias 2021-2022

Detalle del Recaudo	Vigencia 2021	Vigencia 2022	2022 VS 2021
Vigencia Actual	73,519,892,000	79,457,528,558	8%
Vig. Anteriores	6,628,247,000	9,510,121,629	43%
<b>Total Recaudos</b>	<b>80,148,139,000</b>	<b>88,967,650,187</b>	<b>11%</b>

## Recaudo por Liquidación Contratos

EPS-ERP	VIGENCIA LIQ.	VALOR LIQUIDADO	VALOR RECAUDO
COOSALUD EPS	2017-2021	2,114,305,590	2,114,305,590
CAJACOPI EPS	2020-2021	1,545,151,751	927,091,048
<b>TOTAL</b>		<b>3,659,457,341</b>	<b>3,041,396,638</b>

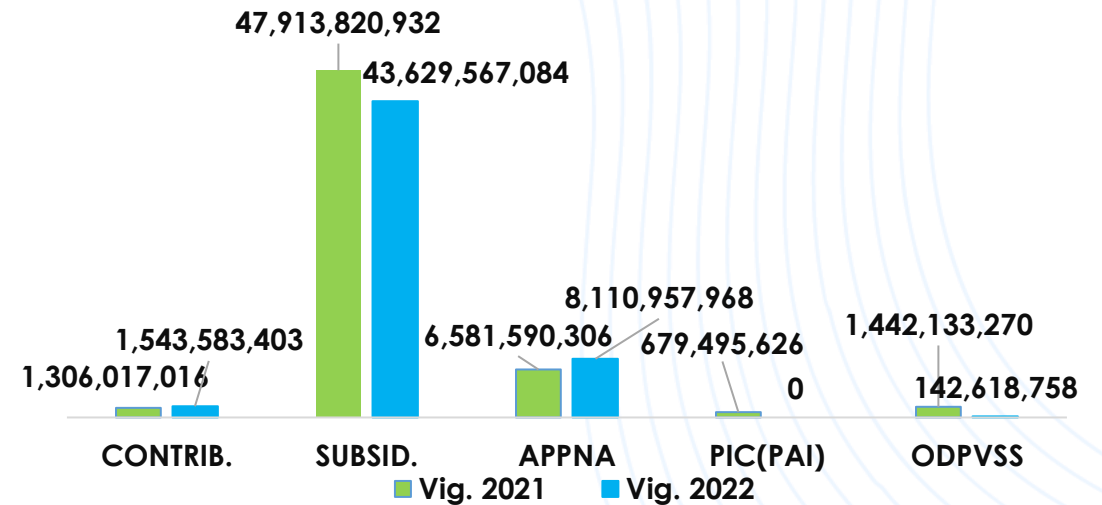
# GLOSAS ACUMULADAS TIPO DE ERP



TIPO DE ADMINISTRADORA	VIG. 2021	VIG. 2022
SUBSID.	8,438,379,317	1,551,809,090
CONTRIB.	220,318,760	188,912,757
ODPVSS	38,002,677	42,011,697
<b>TOTAL</b>	<b>8,696,700,754</b>	<b>1,782,733,544</b>

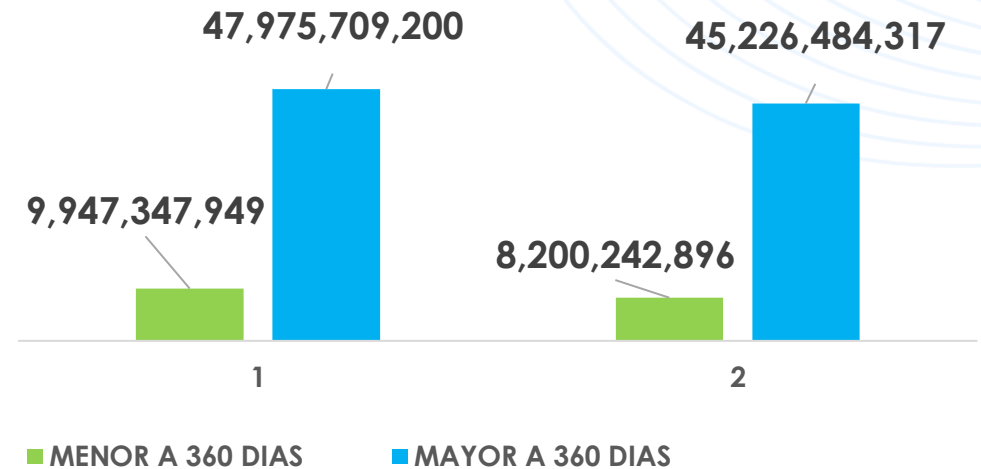
## CARTERA POR REGIMEN - VIGENCIAS 2021-2022

REGIMEN O TIPO ASEGURAM.	VIG. 2021	VIG. 2022
CONTRIB	1,306,017,016	1,543,583,403
SUBSID	47,913,820,932	43,629,567,084
APPNA	6,581,590,306	8,110,957,968
PIC(PAI)	679,495,626	0
ODPVSS	1,442,133,270	142,618,758
<b>TOTALES</b>	<b>57,923,057,149</b>	<b>53,426,727,213</b>

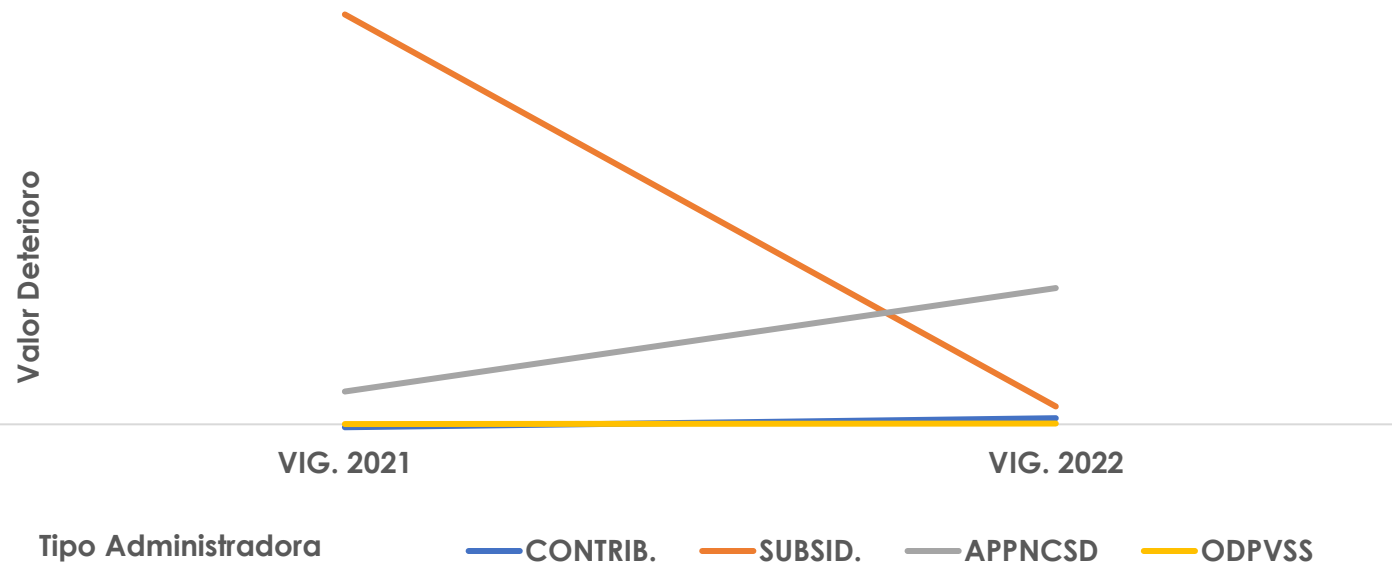


## CARTERA POR VENCIMIENTO - VIGENCIAS 2021-2022

CARTERA POR VENCIMIENTO	VIG. 2021	VIG. 2022
MENOR A 360 DIAS	9,947,347,949	8,200,242,896
MAYOR A 360 DIAS	47,975,709,200	45,226,484,317
<b>TOTALES</b>	<b>57,923,057,150</b>	<b>53,426,727,213</b>



# DETERIORO POR TIPO DE ERP



TIPO DE ASEGURADORA	VIG. 2021	VIG. 2022
CONTRIB.	-33,902,619	68,199,667
SUBSID.	4,733,563,215	200,973,298
APPNCSD	377,648,272	1,572,229,954
ODPVSS	388,332	6,640,720
<b>TOTAL DETERIORO</b>	<b>5,077,697,200</b>	<b>1,848,043,638.73</b>



# Dictamen del Revisor fiscal 2022

Sobre los estados financieros



- ✓ Estado de Situación Financiera.
- ✓ Estado de Resultado.
- ✓ Estados de Cambios en el Patrimonio.
- ✓ Estado de Flujos de Efectivos.
- ✓ Notas a los Estados Financieros.

## Resultado

**Positivo**





# Reconocimientos y **Logros institucionales**

2022



# Reconocimientos y Logros



## Medalla de reconocimiento como Mujer Invencible

Gobernación de Córdoba



## Asociación Colombiana de Empresas Sociales del Estado y Hospitales Públicos (ACESI)

Por el apoyo a la transformación digital de las ESE, por medio de la implementación de tableros de control para el seguimiento a indicadores de las rutas de promoción y mantenimiento de la salud.





# Reconocimientos y Logros



## Comités de Vigilancia de la Gobernación de Córdoba (COVE)

Por la gestión y el cumplimiento de los indicadores de vigilancia en salud pública durante toda la vigencia del 2022



## Reconocimiento FUNDACIÓN IMAT

Por el aporte y compromiso en la detección temprana del cáncer infantil a través de la estrategia de la Ruta Dorada que se apoya en los Consultorios Dorados



## La voz del Caribe

En reconocimiento a su magna y ejemplarizante gestión administrativa como la mejor gerente de la Región Caribe



# Reconocimientos y Logros



## Revista Expectativa

Personaje Ejemplar 2022 por el servicio a la comunidad como Gerente de la E.S.E. Vidasinú.



## Premio ORO Coodescor

Por su fidelidad y compromiso 2022", por cumplir con los criterios de compras, pagos, participación en compras totales y rotación de cartera



## Reconocimiento Alcaldía de Montería

Por ser miembro del Comité de Salud Mental de Montería y aportar al cuidado de la salud mental de la población monteriana